





APREP MULTIGESTION CAPI

**ANNEXE FINANCIÈRE AU PROJET DE CONTRAT
DE CAPITALISATION VALANT NOTICE**

En vigueur au 01/07/2014

Contrat de groupe de capitalisation
n°LMP188140974C0 libellé
en euros et/ou en unités de compte





PRÉAMBULE

SPÉCIFICITÉS DES INVESTISSEMENTS HORS DU PEA OU DU PEA PME-ETI

L'épargne est répartie, selon les choix exprimés par l'adhérent, entre les actifs en euros et les différentes unités de compte proposés ci-après.

Toutefois, il est précisé que si la part du versement initial investie sur les supports en unités de compte (hors support monétaire) est supérieure à 305 000 euros, alors l'excédent sera investi sur le support monétaire d'attente.

Si la part investie sur les supports en unités de compte (hors support monétaire) lors d'un versement complémentaire, pendant la période de 30 jours à compter de la date d'effet du contrat, entraîne le dépassement du seuil des 305 000 euros, alors l'excédent sera arbitré vers le support d'attente.

Au terme d'une période de 30 jours à compter de la date d'effet du contrat, les sommes investies sur le support monétaire d'attente seront transférées vers les supports indiqués par l'adhérent, sans frais d'arbitrage.

En cas de non-réception par l'assureur dans un délai de 60 jours à compter de la date d'effet du contrat de la preuve que l'adhérent a été informé de la conclusion du contrat, l'assureur se réserve le droit d'arbitrer l'ensemble de l'épargne sur le support monétaire d'attente.

SPÉCIFICITÉS DES INVESTISSEMENTS DANS LE CADRE DU PEA OU DU PEA PME-ETI

L'épargne est répartie, selon les choix exprimés par l'adhérent entre les différentes unités de compte de la liste spécifique au PEA ou au PEA PME-ETI, proposées ci-après.

Avant d'effectuer un versement ou de solliciter un arbitrage entre les unités de compte, l'adhérent est invité à se rapprocher de son conseiller afin d'obtenir confirmation que l'unité de compte qu'il souhaite sélectionner est toujours éligible au Plan.

Les seuils réglementaires de versements dans le cadre du PEA ou du PEA PME-ETI étant inférieurs à 305 000 euros, l'épargne est directement investie sur les supports en unités de compte sélectionnés par l'adhérent.

En cas de non-réception par l'assureur dans un délai de 60 jours à compter de la date d'effet du contrat de la preuve que l'adhérent a été informé de la conclusion du contrat, l'assureur se réserve le droit d'arbitrer l'ensemble de l'épargne sur le support monétaire d'attente.

LES SUPPORTS D'INVESTISSEMENT

LES ACTIFS EN EUROS (HORS PEA ET PEA PME-ETI)

L'épargne constituée sur un actif en euros est adossée à un actif financier à dominante obligataire représentatif des engagements libellés en euros donnant droit à une participation

aux bénéfices déterminée chaque année sur la base de 100 % des produits financiers nets des frais et charges financières et techniques.

L'épargne constituée sur l'actif en euros dénommé EuroCit' est adossée à un actif financier investi dans une quote-part supplémentaire d'actifs risqués pouvant atteindre jusqu'à 30 % d'OPC ou de fonds d'investissement à vocation générale. Cet actif financier est représentatif des engagements libellés en euros donnant droit à une participation aux bénéfices déterminée chaque année sur la base de 100 % des produits financiers nets des frais et charges financières et techniques.

L'assureur se réserve la possibilité de refuser tout nouveau versement et/ou tout arbitrage au titre d'un actif en euros déterminé et en informera par écrit l'adhérent.

Les actifs en euros ne peuvent pas être sélectionnés comme support d'investissement dans le cadre du PEA ou du PEA PME-ETI.

LES UNITÉS DE COMPTE

L'entreprise d'assurance ne s'engage que sur le nombre d'unités de compte, mais pas sur leur valeur. La valeur de ces unités de compte, qui reflète la valeur d'actifs sous-jacents, n'est pas garantie mais est sujette à des fluctuations à la hausse ou à la baisse dépendant en particulier de l'évolution des marchés financiers.

Les caractéristiques principales de l'ensemble des supports libellés en unités de compte sont indiquées dans la présente annexe financière au Projet de contrat de capitalisation valant notice et, pour les unités de compte sélectionnées, sur les fiches signalétiques jointes au certificat d'adhésion puis aux avenants d'arbitrages, ainsi qu'aux relevés de situation annuelle.

En outre, pour les supports libellés en unités de compte constitués de parts ou d'actions d'organisme de placement collectif, les caractéristiques principales sont également indiquées sur le document d'information clé pour l'investisseur ou sur la note détaillée disponibles sur la base GECO du site internet de l'Autorité des Marchés Financiers (<http://www.amf-france.org>) ou sur simple demande écrite auprès de la société de gestion des supports concernés.

Indisponibilité d'une unité de compte

Dans le cas où l'adhérent sélectionne, lors d'une opération sur son contrat, une unité de compte devenue indisponible, notamment en cas de suppression ou de fermeture à l'investissement, l'épargne affectée à cette unité de compte sera investie sur le support monétaire d'attente. Par la suite et sur demande écrite de l'adhérent dans un délai de 60 jours, il pourra être procédé à l'arbitrage sans frais de l'épargne investie sur le support monétaire d'attente vers l'ensemble des unités de compte sélectionnées par l'adhérent au sein de la liste de supports en vigueur.

Nom, Code ISIN Société de gestion	Objectif de gestion	Caractéristiques
--------------------------------------	---------------------	------------------

SUPPORTS MONÉTAIRES D'ATTENTE

Support monétaire d'attente éligible hors du cadre du PEA ou du PEA PME-ETI

Trésorerie régulière

VEGA COURT TERME

FR0000294126

VEGA INVESTMENT MANAGERS

L'objectif de gestion de la SICAV est identique à celui de l'OPCVM maître à savoir d'obtenir une progression régulière de la valeur liquidative en offrant une performance supérieure ou égale à l'EONIA moins les frais de gestion. Compte-tenu des frais de gestion, la performance pourra être en dessous de l'EONIA. En cas de très faible niveau des taux d'intérêt du marché monétaire, le rendement dégagé par l'OPCVM ne suffirait pas à couvrir les frais de gestion et l'OPCVM verrait sa valeur liquidative baisser de manière structurelle.

Par ailleurs, la performance de VEGA COURT TERME pourra être inférieure à celle du maître du fait de l'impact de ses frais de gestion propres.

Indicateur de référence : EONIA (European Overnight Index Average).

OPCVM d'OPCVM : jusqu'à 100% de l'actif net. L'OPCVM est nourricier de l'OPCVM Absolu Véga.

Durée recommandée : 1 mois - **Zone géographique :** Zone Euro

Frais d'entrée : Directs Max. 1,00 % - Indirects Max. 1,00 %

Frais de rachat : Directs Fixe 0,00 % - Indirects Fixe 0,00 %

Frais financiers : Directs Max. 0,4784 % TTC - Indirects Max. 0,12 % TTC

Nature : SICAV - **Devise :** EUR

Affectation des résultats : Capitalisation - **Périodicité :** Quotidienne

Support monétaire d'attente éligible dans le cadre du PEA

Trésorerie régulière PEA

AXA PEA REGULARITE (C)

FR0000447039

AXA INVESTMENT
MANAGERS PARIS

L'objectif du FCP est la recherche d'une progression régulière de la valeur liquidative associée à une performance égale à celle du marché monétaire représenté par l'EONIA, diminué des frais de gestion réels.

L'attention du porteur est attirée sur le fait qu'en cas de très faible niveau des taux d'intérêt du marché monétaire, le rendement dégagé par l'OPCVM pourrait ne pas suffire à couvrir les frais de gestion et sa valeur liquidative serait susceptible de baisser de manière structurelle.

Indicateur de référence : EONIA (Euro Overnight Index Average).

Durée recommandée : 3 mois - **Zone géographique :** Zone Euro

Frais d'entrée : Max. 1,00 % - **Frais de rachat :** Fixe 0,10 %

Frais financiers : Max. 1,00 % TTC

Nature : FCP - **Devise :** EUR

Affectation des résultats : Capitalisation - **Périodicité :** Quotidienne

UNITÉS DE COMPTE ÉLIGIBLES DANS LE CADRE DU PEA

Les unités de compte listées et décrites ci-après sont éligibles dans le cadre du PEA à la date du 01/07/2014. Ces unités de compte peuvent également être sélectionnées lorsque le contrat de capitalisation APREP MULTIGESTION CAPI a fait l'objet d'une adhésion en dehors du cadre du PEA.

En cas de sélection d'une unité de compte non éligible au PEA, l'assureur prévient l'adhérent dans les conditions décrites à l'article 12 du Projet de contrat de capitalisation valant notice.

En cas de liquidation, fusion, substitution ou perte des conditions d'éligibilité au PEA d'une unité de compte référencée au contrat, une nouvelle unité de compte présentant les mêmes orientations et, le cas échéant, les mêmes conditions d'éligibilité au PEA est choisie comme unité de compte de remplacement ; l'épargne initialement inscrite sur cette unité de compte est alors arbitrée, sans frais, sur la nouvelle unité de compte.

De même, en cas de modification des modalités de valorisation, de souscription ou de rachat sur une unité de compte, l'assureur se réserve la possibilité de retenir une unité de compte présentant les mêmes orientations et dont les modalités sont compatibles avec les caractéristiques du produit ; l'épargne initialement inscrite sur cette unité de compte est alors arbitrée, sans frais, sur cette nouvelle unité de compte. Toute demande d'opération ultérieure est traitée en substituant l'unité de compte de remplacement à l'unité de compte d'origine.

Outre les cas dans lesquels les unités de compte sont offertes pour une période définie, dès lors que sa décision est motivée par la recherche de l'intérêt de l'adhérent ou en cas de force majeure, l'assureur dispose de la capacité de supprimer le droit offert à chaque adhérent de procéder à tout nouveau versement ou arbitrage au titre d'une unité de compte déterminée.

Actions agro-alimentaire

AAA ACTIONS AGRO ALIMENTAIRE (C)

FR0010058529

NATIXIS ASSET MANAGEMENT

Le FCP a pour objectif de rechercher une sur performance à moyen et long terme par rapport à son indicateur de référence : l'indice MSCI Europe en investissant dans des actions émises par des sociétés des secteurs liés à l'agro-alimentaire : production, distribution ou activités connexes. Ces secteurs d'activité constituent sur le long terme des placements de type défensif avec une volatilité inférieure aux indices boursiers généralistes européens.

Indicateur de référence : MSCI EUROPE (cours de clôture - dividendes net réinvestis).

Durée recommandée : 60 mois - **Minimum risque Action :** 75 %

Zone géographique : Union Européenne

Frais d'entrée : Max. 2,00 % - **Frais de rachat :** Fixe 0,00 %

Frais financiers : Max. 1,794 % TTC

Nature : FCP - **Devise :** EUR

Affectation des résultats : Capitalisation - **Périodicité :** Quotidienne

Nom, Code ISIN Société de gestion	Objectif de gestion	Caractéristiques
Actions Allemagne		
CREDIT SUISSE EQUITY FUND (LUX) SMALL AND MID CAP GERMANY B LU0052265898 CREDIT SUISSE FD MANAGEMENT SA	Le fonds a pour objectif principal de réaliser un rendement du capital aussi élevé que possible dans sa monnaie de référence tout en respectant les principes de répartition des risques, de sécurité du capital et de liquidité des actifs.	Zone géographique : Allemagne Frais d'entrée : Max. 5,00 % - Frais de rachat : Fixe 0,00 % Frais financiers : Fixe 1,92 % Nature : FCP - Devise : EUR Affectation des résultats : Capitalisation - Périodicité : Quotidienne
Actions Asie hors Japon		
FEDERAL APAL P FR0000987950 FEDERAL FINANCE GESTION	Le fonds a pour objectif de rechercher une performance supérieure à celle des principales bourses de la zone Asie Pacifique (hors Japon) et Amérique Latine. Indicateur de référence : le MSCI Daily TR Net AC Asia Pacific Ex Japan USD à hauteur de 85 % et le MSCI Daily TR Net Emerging Markets Latin America USD (dividendes réinvestis) à hauteur de 15 %.	Durée recommandée : 60 mois - Minimum risque Action : 90 % Zone géographique : Asie hors Japon Frais d'entrée : Max. 3,00 % - Frais de rachat : Fixe 0,00 % Frais financiers : Max. 1,50 % TTC Nature : FCP - Devise : EUR Affectation des résultats : Mixte capitalisation / distribution Périodicité : Quotidienne
Actions euro - général		
AMPLEGEST MULTICAPS A FR0010375600 AMPLEGEST	Dans le cadre d'une gestion actions discrétionnaire, le FCP a pour objectif long terme d'obtenir une performance annualisée supérieure à celle d'un indice. Indicateur de référence : 80 % Cac All Tradable Net Return (dividendes réinvestis) + 20 % DJ Stoxx 600 Net Return (dividendes réinvestis).	Durée recommandée : 60 mois - Minimum risque Action : 60 % Zone géographique : Zone Euro Frais d'entrée : Max. 3,00 % - Frais de rachat : Fixe 0,00 % Frais financiers : Max. 2,35 % TTC Nature : FCP - Devise : EUR Affectation des résultats : Capitalisation - Périodicité : Quotidienne
BRONGNIART RENDEMENT (C) FR0010135434 CM-CIC ASSET MANAGEMENT	L'OPCVM a pour objectif de gestion la recherche d'une performance supérieure à son indice de référence, sur la durée de placement recommandée. Afin de réaliser l'objectif de gestion, l'OPCVM adopte un style de gestion sélective, opportuniste et déterminée au moyen d'une analyse fondamentale, réalisée par la société de gestion, de sociétés performantes (structure bilancielle, retour sur capitaux propres, cash flow, qualité des dirigeants) qui ont un rendement supérieur à la moyenne. Indicateur de référence : Euro Stoxx 50 exprimé en euros, dividendes non réinvestis.	Durée recommandée : 60 mois - Minimum risque Action : 60 % Zone géographique : Zone Euro Frais d'entrée : Max. 2,00 % - Frais de rachat : Fixe 0,00 % Frais financiers : Max. 2,40 % TTC Nature : FCP - Devise : EUR Affectation des résultats : Capitalisation - Périodicité : Quotidienne
CBT ACTION EUROVOL 20 R FR0010953794 CBT GESTION	Le Fonds a pour objectif de gestion de battre, sur des périodes glissantes de 5 ans, la performance de l'indice de référence. Afin de réaliser l'objectif de gestion, le FCP investit en fonction de ses anticipations de marché via des OPCVM, en actions de la zone Euro, de toutes tailles de capitalisation et de tous secteurs économiques. Indicateur de référence : Euro Stoxx 50 exprimé en euros, dividendes non réinvestis. OPCVM d'OPCVM : jusqu'à 100 % de l'actif net.	Durée recommandée : 60 mois - Minimum risque Action : 60 % Zone géographique : Zone Euro Frais d'entrée : Directs Max. 4,50 % - Indirects Fixe 0,00 % Frais de rachat : Directs Fixe 0,00 % - Indirects Fixe 0,00 % Frais financiers : Directs Max. 1,85 % TTC - Indirects Max. 2,50 % TTC Nature : FCP - Devise : EUR Affectation des résultats : Capitalisation Périodicité : Hebdomadaire, le vendredi
CCR ACTIONS ENGAGEMENT DURABLE R FR0010191627 CCR ASSET MANAGEMENT	Le fonds a pour objectif de réaliser une performance supérieure à l'indice de référence sur la durée de placement recommandée en investissant dans des entreprises des pays de la zone euro sélectionnées selon la stratégie d'investissement du fonds. Celle-ci repose sur la prise en compte de critères financiers liés à une stratégie dite « value » et de critères extra-financiers caractérisant l'investissement socialement responsable (ISR). Indicateur de référence : Euro Stoxx.	Durée recommandée : 60 mois - Minimum risque Action : 80 % Zone géographique : Zone Euro Frais d'entrée : Max. 2,00 % - Frais de rachat : Fixe 0,00 % Frais financiers : Max. 1,80 % TTC Nature : FCP - Devise : EUR Affectation des résultats : Capitalisation - Périodicité : Quotidienne

Nom, Code ISIN Société de gestion	Objectif de gestion	Caractéristiques
EDMOND DE ROTHSCHILD EURO LEADERS C FR0010176487 EDMOND DE ROTHSCHILD ASSET MANAGEMENT	<p>L'objectif du FCP, est la recherche de performance par une exposition sur les marchés actions majoritairement de la zone euro en sélectionnant discrétionnairement des valeurs dans un univers d'investissement comparable à l'indice de référence.</p> <p>Indicateur de référence : MSCI EMU.</p>	<p>Durée recommandée : 60 mois - Minimum risque Action : 75 % Zone géographique : Zone Euro Frais d'entrée : Max. 4,50 % - Frais de rachat : Fixe 0,00 % Frais financiers : Max. 2,00 % TTC Nature : FCP - Devise : EUR Affectation des résultats : Capitalisation - Périodicité : Quotidienne</p>
EDMOND DE ROTHSCHILD EURO SRI A FR0010505578 EDMOND DE ROTHSCHILD ASSET MANAGEMENT	<p>L'objectif de gestion du FCP, sur la durée de placement recommandée, vise à surperformer son indicateur de référence par des placements dans des sociétés de la zone Euro, alliant rentabilité financière et mise en œuvre d'une politique visant à respecter des critères de développement durable.</p> <p>Indicateur de référence : MSCI EMU, dividendes nets réinvestis.</p>	<p>Durée recommandée : 60 mois - Minimum risque Action : 75 % Zone géographique : Zone Euro Frais d'entrée : Max. 4,50 % - Frais de rachat : Fixe 0,00 % Frais financiers : Max. 2,00 % TTC Nature : FCP - Devise : EUR Affectation des résultats : Capitalisation - Périodicité : Quotidienne</p>
FCP MON PEA R FR0010878124 LA FRANCAISE DES PLACEMENTS	<p>Le fonds aura pour objectif d'obtenir une performance nette de frais supérieure à l'indice de référence en s'exposant aux actions de grandes capitalisations de la zone euro.</p> <p>Indice de référence : CAC 40.</p>	<p>Durée recommandée : 60 mois - Minimum risque Action : 75 % Zone géographique : Zone Euro Frais d'entrée : Max. 4,00 % - Frais de rachat : Fixe 0,00 % Frais financiers : Max. 2,00 % TTC Nature : FCP - Devise : EUR Affectation des résultats : Capitalisation - Périodicité : Quotidienne</p>
FRANKLIN MUTUAL EUROLAND FUND A CAP LU0390138278 FRANKLIN TEMPLETON INV MGT	<p>Le principal objectif d'investissement du fonds est de rechercher l'appréciation du capital, qui peut, à l'occasion, être à court terme. Son objectif secondaire est de produire des revenus. Pour atteindre cet objectif, le fonds investit essentiellement dans des actions des pays de l'Union européenne et de la zone euro.</p> <p>Indicateur de référence : MSCI EMU NETR Index.</p>	<p>Durée recommandée : 60 mois - Minimum risque Action : 75 % Zone géographique : Zone Euro Frais d'entrée : Max. 6,50 % - Frais de rachat : Fixe 0,00 % Frais financiers : Max. 1,00 % TTC Nature : SICAV - Devise : EUR Affectation des résultats : Capitalisation - Périodicité : Quotidienne</p>
INVESCO ACTIONS EURO E FR0010135871 INVESCO ASSET MANAGEMENT SA	<p>La SICAV a pour objectif de réaliser à long terme une performance supérieure à l'indice de référence, grâce à une politique d'investissement axée sur les actions négociées sur les marchés actions européens.</p> <p>Indicateur de référence : MSCI EMU dividendes nets réinvestis. OPCVM d'OPCVM : inférieur à 10 % de l'actif net de la SICAV.</p>	<p>Durée recommandée : 60 mois - Minimum risque Action : 90 % Zone géographique : Zone Euro Frais d'entrée : Max. 4,50 % - Frais de rachat : Fixe 0,00 % Frais financiers : Fixe 2,40 % Nature : SICAV - Devise : EUR Affectation des résultats : Capitalisation - Périodicité : Quotidienne</p>
JPMORGAN EUROLAND DYNAMIC FUND A EUR CAP LU0661985969 JPMORGAN ASSET MANAGEMENT EUR	<p>Optimiser la croissance du capital sur le long terme en investissant essentiellement dans un portefeuille géré de manière agressive composé de titres de sociétés de pays qui font partie des pays de la zone euro.</p> <p>Indicateur de référence : MSCI EMU (Total Return Net).</p>	<p>Durée recommandée : 60 mois - Minimum risque Action : 75 % Zone géographique : Zone Euro Frais d'entrée : Max. 5,00 % - Frais de rachat : Max. 0,50 % Frais financiers : Max. 1,50 % TTC Nature : SICAV - Devise : EUR Affectation des résultats : Capitalisation - Périodicité : Quotidienne</p>
LAZARD OBJECTIF ALPHA EURO R FR0010830240 LAZARD FRERES GESTION SAS	<p>L'objectif de gestion vise à atteindre, sur la durée de placement recommandée, une performance supérieure ou égale à l'indicateur de référence. Pour réaliser cet objectif de gestion, la stratégie mise en œuvre repose sur l'identification des entreprises présentant la meilleure dynamique de performance économique, la validation de cette performance (diagnostic financier, fondement stratégique), la sélection des titres de ces entreprises en fonction de la sous-évaluation par le marché et la construction d'un portefeuille concentré sur 30-50 titres à l'intérieur de la zone euro.</p> <p>Indicateur de référence : Euro Stoxx dividendes réinvestis.</p>	<p>Durée recommandée : 60 mois - Minimum risque Action : 90 % Zone géographique : Zone Euro Frais d'entrée : Max. 4,00 % - Frais de rachat : Max. 1,00 % Frais financiers : Max. 2,00 % TTC Nature : SICAV - Devise : EUR Affectation des résultats : Mixte capitalisation / distribution Périodicité : Quotidienne</p>

Nom, Code ISIN Société de gestion	Objectif de gestion	Caractéristiques
LFIP ACTIONS EURO I FR0010306225 LA FRANCAISE INFLECTION POINT	<p>L'objectif de gestion du fonds est d'obtenir une performance nette de frais supérieure à l'indice de référence par la mise en œuvre d'une politique d'investissement répondant à des critères non seulement financiers mais également extra financiers.</p> <p>Indicateur de référence : Euro Stoxx.</p>	<p>Durée recommandée : 60 mois - Minimum risque Action : 60 % Zone géographique : Zone Euro Frais d'entrée : Max. 4,00 % - Frais de rachat : Fixe 0,00 % Frais financiers : Max. 1,25 % TTC Nature : FCP - Devise : EUR Affectation des résultats : Capitalisation - Périodicité : Quotidienne</p>
OBJECTIF ACTIONS EURO A FR0010259945 LAZARD FRERES GESTION SAS	<p>L'objectif de gestion, sans être indiciel, est la recherche d'une performance, sur la durée de placement recommandée, supérieure à l'indicateur de référence. La réalisation de cet objectif repose sur l'investissement dans les grandes entreprises de la zone euro qui réalisent la meilleure performance économique sur longue période. La stratégie mise en œuvre se fonde donc sur : l'identification de ces entreprises, l'appréciation de la performance (diagnostic financier, fondement stratégique), la sélection des titres de ces entreprises (en fonction de la sous-évaluation par le marché à un instant donné par cette performance) et la construction d'un portefeuille diversifié à l'intérieur de la zone euro, sans autres contraintes géographiques, ni sectorielle.</p> <p>Indicateur de référence : Euro Stoxx dividendes nets réinvestis en cours de clôture.</p>	<p>Durée recommandée : 60 mois - Minimum risque Action : 60 % Zone géographique : Zone Euro Frais d'entrée : Max. 4,00 % - Frais de rachat : Max. 1,00 % Frais financiers : Max. 1,10 % TTC Nature : FCP - Devise : EUR Affectation des résultats : Mixte capitalisation / distribution Périodicité : Quotidienne</p>
OBJECTIF ACTIONS EURO R FR0010679886 LAZARD FRERES GESTION SAS	<p>L'objectif de gestion, sans être indiciel, est la recherche d'une performance, sur la durée de placement recommandée, supérieure à l'indicateur de référence. La réalisation de cet objectif repose sur l'investissement dans les grandes entreprises de la zone euro qui réalisent la meilleure performance économique sur longue période. La stratégie mise en œuvre se fonde donc sur : l'identification de ces entreprises, l'appréciation de la performance (diagnostic financier, fondement stratégique), la sélection des titres de ces entreprises (en fonction de la sous-évaluation par le marché à un instant donné par cette performance) et la construction d'un portefeuille diversifié à l'intérieur de la zone euro, sans autres contraintes géographiques, ni sectorielle.</p> <p>Indicateur de référence : Euro Stoxx dividendes nets réinvestis en cours de clôture.</p>	<p>Durée recommandée : 60 mois - Minimum risque Action : 90 % Zone géographique : Zone Euro Frais d'entrée : Max. 4,00 % - Frais de rachat : Max. 1,00 % Frais financiers : Max. 1,75 % TTC Nature : FCP - Devise : EUR Affectation des résultats : Mixte capitalisation / distribution Périodicité : Quotidienne</p>
OBJECTIF DIVIDENDES MIN VAR (C) FR0010586024 LAZARD FRERES GESTION SAS	<p>L'objectif de gestion vise à obtenir, sur une durée de placement recommandée de 5 ans, une performance supérieure à l'indice de référence. La réalisation de cet objectif de gestion passe par une gestion discrétionnaire et une exposition en actions de toutes tailles de capitalisations.</p> <p>Indicateur de référence : Euro Stoxx.</p>	<p>Durée recommandée : 60 mois - Minimum risque Action : 90 % Zone géographique : Zone Euro Frais d'entrée : Max. 4,00 % - Frais de rachat : Fixe 0,00 % Frais financiers : Max. 1,50 % TTC Nature : FCP - Devise : EUR Affectation des résultats : Capitalisation - Périodicité : Quotidienne</p>
ODDO GENERATION EUROPE ESG A FR0000991960 ODDO ASSET MANAGEMENT	<p>L'objectif de gestion consiste à surperformer l'indice de référence sur un horizon de placement supérieur à 5 ans. Le fonds est géré de manière discrétionnaire en investissant dans des titres cotés de sociétés familiales européennes de tous secteurs économiques et toutes tailles de capitalisation. Le Fonds privilégie les valeurs familiales après examen de leur potentiel de croissance à moyen terme.</p> <p>Indicateur de référence : Euro Stoxx Net Return. Fonds de fonds inférieur à 10 % de l'actif net.</p>	<p>Durée recommandée : 60 mois - Minimum risque Action : 75 % Zone géographique : Zone Euro Frais d'entrée : Max. 4,00 % - Frais de rachat : Fixe 0,00 % Frais financiers : Max. 1,75 % TTC Nature : FCP - Devise : EUR Affectation des résultats : Capitalisation - Périodicité : Quotidienne</p>
PARVEST EQUITY BEST SELECTION EURO CLASSIC CAP LU0823401574 BNPP INVESTMENT PARTNERS LUX	<p>Le fonds cherche à accroître la valeur de ses actifs à moyen terme en investissant dans des actions libellées en euros, émises par des sociétés européennes bénéficiant d'une structure financière solide et/ou d'un potentiel de croissance de leurs bénéficiers.</p>	<p>Durée recommandée : 60 mois - Minimum risque Action : 75 % Zone géographique : Zone Euro Frais d'entrée : Max. 5,00 % - Frais de rachat : Fixe 0,00 % Frais financiers : Max. 1,50 % TTC Nature : SICAV - Devise : EUR Affectation des résultats : Capitalisation - Périodicité : Quotidienne</p>

Nom, Code ISIN Société de gestion	Objectif de gestion	Caractéristiques
<p>PREVOIR GESTION ACTIONS C FR0007035159</p> <p>SOCIETE DE GESTION PREVOIR</p>	<p>L'OPCVM a pour objectif de gestion la recherche d'une performance supérieure à l'indice de référence sur la durée de placement recommandée. Afin de réaliser l'objectif de gestion, le fonds met en œuvre une politique de gestion active s'appuyant d'une part, sur la recherche fondamentale (croissance du résultat, structure financière, qualité des dirigeants...) permettant de sélectionner des valeurs présentant un potentiel d'appréciation, et, d'autre part, sur l'analyse technique qui permet d'optimiser la gestion en décelant les signaux à court terme du marché que ce soit à l'achat ou à la vente.</p> <p>Indicateur de référence : Euro Stoxx 300, exprimé en euros et dividendes réinvestis.</p>	<p>Durée recommandée : 60 mois - Minimum risque Action : 75 % Zone géographique : Zone Euro Frais d'entrée : Fixe 3,00 % - Frais de rachat : Fixe 0,00 % Frais financiers : Max. 1,794 % TTC Nature : FCP - Devise : EUR Affectation des résultats : Capitalisation - Périodicité : Quotidienne</p>
<p>SCHRODER ISF EURO EQUITY A CAP LU0106235293</p> <p>SCHRODER INVESTMENT MGT LUX SA</p>	<p>Le fonds a pour objectif de réaliser une croissance du capital. La stratégie de gestion du fonds n'a pas de biais en faveur d'un secteur particulier ou d'une taille de société particulière. Le fonds investit dans des sociétés de qualité, dotées d'équipes dirigeantes crédibles, que nous estimons avoir été sous-évaluées par le marché.</p> <p>Indicateur de référence : MSCI European Monetary Union Net TR.</p>	<p>Minimum risque Action : 75 % - Zone géographique : Zone Euro Frais d'entrée : Max. 5,00 % - Frais de rachat : Fixe 0,00 % Frais financiers : Fixe 1,50 % Nature : SICAV - Devise : EUR Affectation des résultats : Capitalisation - Périodicité : Quotidienne</p>
<p>SYCOMORE EUROCAP R FR0010117077</p> <p>SYCOMORE ASSET MANAGEMENT</p>	<p>L'objectif est la réalisation d'une performance supérieure à celle de l'indice de référence sur un horizon minimum de placement recommandé de cinq ans, par une sélection rigoureuse d'actions européennes. La sélection des actions (« stock picking ») repose sur un processus rigoureux d'analyse fondamentale des entreprises, visant à identifier des sociétés de qualité dont la valorisation boursière n'est pas représentative de la valeur intrinsèque estimée, sans contraintes de capitalisation des sociétés cibles.</p> <p>Indicateur de référence : Euro Stoxx Total Return, dividendes réinvestis.</p>	<p>Durée recommandée : 60 mois - Minimum risque Action : 75 % Zone géographique : Zone Euro Frais d'entrée : Max. 3,00 % - Frais de rachat : Fixe 0,00 % Frais financiers : Max. 2,00 % TTC Nature : FCP - Devise : EUR Affectation des résultats : Capitalisation - Périodicité : Quotidienne</p>
<p>SYCOMORE EUROPEAN GROWTH R FR0010117093</p> <p>SYCOMORE ASSET MANAGEMENT</p>	<p>L'objectif est de battre le marché des actions sur le long terme et de réaliser sur un horizon minimum de placement de cinq ans une performance supérieure à l'indice de référence. La sélection des actions (« stock picking ») repose sur un processus rigoureux d'analyse fondamentale des entreprises, visant à identifier des sociétés de qualité dont la valorisation boursière n'est pas représentative de la valeur intrinsèque estimée.</p> <p>Indicateur de référence : DJ Euro Stoxx Total Return, dividendes réinvestis.</p>	<p>Durée recommandée : 60 mois - Minimum risque Action : 75 % Zone géographique : Zone Euro Frais d'entrée : Max. 3,00 % - Frais de rachat : Fixe 0,00 % Frais financiers : Max. 2,00 % TTC Nature : FCP - Devise : EUR Affectation des résultats : Capitalisation - Périodicité : Quotidienne</p>
<p>SYCOMORE EUROPEAN RECOVERY R FR0010183343</p> <p>SYCOMORE ASSET MANAGEMENT</p>	<p>L'objectif est de réaliser sur un horizon minimum de placement de cinq ans une performance supérieure à l'indice de référence. La sélection des actions (« stock picking ») repose sur un processus rigoureux d'analyse fondamentale des entreprises, visant à identifier des sociétés de qualité dont la valorisation boursière n'est pas représentative de la valeur intrinsèque estimée.</p> <p>Indicateur de référence : DJ Euro Stoxx 50 TR, dividendes réinvestis.</p>	<p>Durée recommandée : 60 mois - Minimum risque Action : 75 % Zone géographique : Zone Euro Frais d'entrée : Max. 3,00 % - Frais de rachat : Fixe 0,00 % Frais financiers : Max. 2,00 % TTC Nature : FCP - Devise : EUR Affectation des résultats : Capitalisation - Périodicité : Quotidienne</p>
<p>TOCQUEVILLE ULYSSE (C) FR0010546903</p> <p>TOCQUEVILLE FINANCE SA</p>	<p>L'objectif du FCP Tocqueville Ulysse est, dans le cadre d'une allocation dynamique actions décidée par la société de gestion, de profiter du développement des sociétés des pays de la zone euro tout en cherchant à limiter les risques de forte variation du portefeuille.</p> <p>Indicateur de référence : Euro Stoxx Net Return. Cet indicateur sera calculé dividendes nets réinvestis.</p>	<p>Durée recommandée : 60 mois - Minimum risque Action : 75 % Zone géographique : Zone Euro Frais d'entrée : Max. 3,50 % - Frais de rachat : Max. 1,00 % Frais financiers : Max. 2,392 % TTC Nature : FCP - Devise : EUR Affectation des résultats : Capitalisation - Périodicité : Quotidienne</p>
<p>WWW PERF FR0010346817</p> <p>UZES GESTION</p>	<p>Le fonds cherche à réaliser une performance à long terme supérieure à l'indice de référence. La stratégie d'investissement s'appuie sur une allocation aux marchés actions des pays de la zone euro par le biais de titres vifs et d'instruments dérivés. Cette exposition variera de 75 % à 125 % de l'actif. Le fonds investit dans les grandes, moyennes et petites capitalisations, avec une diversification géographique et économique dont la sélection est à la discrétion du gérant.</p> <p>Indicateur de référence : Dow Jones Euro Stoxx 50 Euro Price Index.</p>	<p>Durée recommandée : 60 mois - Minimum risque Action : 75 % Zone géographique : Zone Euro Frais d'entrée : Max. 3,00 % - Frais de rachat : Fixe 0,00 % Frais financiers : Max. 2,00 % TTC Nature : FCP - Devise : EUR Affectation des résultats : Capitalisation Périodicité : Hebdomadaire, le vendredi</p>

Nom, Code ISIN Société de gestion	Objectif de gestion	Caractéristiques
Actions euro - petites et moyennes capitalisations		
CCR MID CAP EURO R FR0007061882 CCR ASSET MANAGEMENT	Le fonds vise prioritairement à battre, sur la durée de placement recommandée, la performance de l'indice de référence. A cet effet le fonds adopte une stratégie d'investissement « value » qui consiste à procéder, à travers une analyse rigoureuse en fonction de critères qualitatifs et quantitatifs, à la sélection d'actions jugées sous évaluées, et à détecter un « catalyseur » permettant au cours de bourse de se rapprocher de la valeur industrielle de l'entreprise. La gestion autorise une forte autonomie d'investissement et la concentration du portefeuille sur un nombre restreint de valeurs. Indicateur de référence : Euro Stoxx Mid Net Return (libellé en euros, dividendes réinvestis).	Durée recommandée : 60 mois - Minimum risque Action : 75 % Zone géographique : Zone Euro Frais d'entrée : Max. 2,00 % - Frais de rachat : Fixe 0,00 % Frais financiers : Max. 1,50 % TTC Nature : FCP - Devise : EUR Affectation des résultats : Capitalisation - Périodicité : Quotidienne
ODDO AVENIR EURO A FR0000990095 ODDO ASSET MANAGEMENT	L'objectif de gestion est de surperformer sur une période de cinq ans l'indice de référence. Le fonds est un fonds de sélection de valeurs et il est géré de manière discrétionnaire en investissant dans des petites et moyennes capitalisations inférieures à 10 milliards d'euros (à la première acquisition en portefeuille). Indicateur de référence : MSCI EMU SMID CAP (Net Return). Fonds de fonds : inférieur à 10 % de l'actif net.	Durée recommandée : 60 mois - Minimum risque Action : 75 % Zone géographique : Zone Euro Frais d'entrée : Max. 4,00 % - Frais de rachat : Fixe 0,00 % Frais financiers : Max. 2,00 % TTC Nature : FCP - Devise : EUR Affectation des résultats : Capitalisation - Périodicité : Quotidienne
PREVOIR PERSPECTIVES C FR0007071931 SOCIETE DE GESTION PREVOIR	L'OPCVM a pour objectif de gestion la recherche d'une performance supérieure à l'indice de référence, sur la durée de placement recommandée. Afin de réaliser l'objectif de gestion, le fonds met en œuvre une politique de gestion active s'appuyant d'une part, sur la recherche fondamentale (croissance du résultat, structure financière, qualité des dirigeants...) permettant de sélectionner des valeurs présentant un potentiel d'appréciation, et, d'autre part, sur l'analyse technique qui permet d'optimiser la gestion en décelant les signaux à court terme du marché que ce soit à l'achat ou à la vente. Indicateur de référence : CAC ALL TRADABLE.	Durée recommandée : 60 mois - Minimum risque Action : 60 % Zone géographique : Zone Euro Frais d'entrée : Max. 3,00 % - Frais de rachat : Fixe 0,00 % Frais financiers : Max. 2,99 % TTC Nature : FCP - Devise : EUR Affectation des résultats : Capitalisation Périodicité : Hebdomadaire, le jeudi
R MIDCAP EURO C EUR FR0010126995 ROTHSCHILD ET CIE GESTION	Le fonds a pour objectif de gestion d'obtenir une performance supérieure à l'indice de référence, en investissant en permanence à hauteur de 90 % de son actif dans des actions émises sur un ou plusieurs marchés de la Communauté européenne avec un minimum de 80 % sur la zone euro. Indicateur de référence : MSCI Daily Small Cap Emu TR, dividendes réinvestis.	Durée recommandée : 60 mois - Minimum risque Action : 90 % Zone géographique : Zone Euro Frais d'entrée : Max. 2,50 % - Frais de rachat : Max. 2,50 % Frais financiers : Max. 1,70 % TTC Nature : FCP - Devise : EUR Affectation des résultats : Capitalisation - Périodicité : Quotidienne
SYNERGY SMALLER CIES R FR0010376368 SYCOMORE ASSET MANAGEMENT	L'objectif est de réaliser sur un horizon minimum de placement de cinq ans une performance supérieure à l'indice de référence. La sélection des actions (« stock picking ») repose sur un processus rigoureux d'analyse fondamentale des entreprises, visant à identifier des sociétés de qualité dont la valorisation boursière n'est pas représentative de la valeur intrinsèque estimée. Indicateur de référence : MSCI EMU Small Cap TR.	Durée recommandée : 60 mois - Minimum risque Action : 60 % Zone géographique : Zone Euro Frais d'entrée : Max. 3,00 % - Frais de rachat : Max. 3,00 % Frais financiers : Max. 2,50 % TTC Nature : FCP - Devise : EUR Affectation des résultats : Capitalisation - Périodicité : Quotidienne
Actions Europe - flexible		
EDMOND DE ROTHSCHILD EUROPE FLEXIBLE A FR0010696773 EDMOND DE ROTHSCHILD ASSET MANAGEMENT	Le FCP a pour objectif sur son horizon de placement recommandé de participer à la hausse des marchés d'actions européens tout en cherchant à amortir les phases de baisse en cas d'anticipation correcte du gérant sur l'évolution des marchés, en combinant une sélection de valeurs et un pilotage du risque action par des stratégies de couvertures. Indicateur de référence : 50 % MSCI Europe, calculé dividendes nets réinvestis, + 50 % EONIA capitalisé.	Durée recommandée : 36 mois - Minimum risque Action : 75 % Zone géographique : Europe Frais d'entrée : Max. 4,50 % - Frais de rachat : Fixe 0,00 % Frais financiers : Max. 2,00 % TTC Nature : FCP - Devise : EUR Affectation des résultats : Capitalisation - Périodicité : Quotidienne

Nom, Code ISIN Société de gestion	Objectif de gestion	Caractéristiques
SYCOMORE PARTNERS FUND P FR0010738120 SYCOMORE ASSET MANAGEMENT	L'objectif du FCP est la réalisation d'une performance significative sur un horizon minimum de placement recommandé de cinq ans, par une sélection rigoureuse d'actions européennes et une variation opportuniste et discrétionnaire de l'exposition du portefeuille aux marchés d'actions européens. Indicateur de référence : aucun indicateur financier n'a vocation à être utilisé pour l'appréciation de la performance du FCP, les indicateurs disponibles n'étant pas représentatifs du mode de gestion de ce dernier. OPCVM d'OPCVM : jusqu'à 100 % de l'actif net.	Durée recommandée : 60 mois - Minimum risque Action : 75 % Zone géographique : Union Européenne Frais d'entrée : Max. 5,00 % - Frais de rachat : Fixe 0,00 % Frais financiers : Max. 1,80 % TTC Nature : FCP - Devise : EUR Affectation des résultats : Capitalisation - Périodicité : Quotidienne
SYCOMORE PARTNERS FUND R FR0010601906 SYCOMORE ASSET MANAGEMENT	L'objectif du FCP est la réalisation d'une performance significative sur un horizon minimum de placement recommandé de cinq ans, par une sélection rigoureuse d'actions européennes et une variation opportuniste et discrétionnaire de l'exposition du portefeuille aux marchés d'actions européens. Indicateur de référence : aucun indicateur financier n'a vocation à être utilisé pour l'appréciation de la performance du FCP, les indicateurs disponibles n'étant pas représentatifs du mode de gestion de ce dernier. OPCVM d'OPCVM : jusqu'à 100 % de l'actif net.	Durée recommandée : 60 mois - Zone géographique : Union Européenne Frais d'entrée : Max. 3,00 % - Frais de rachat : Fixe 0,00 % Frais financiers : Max. 1,50 % TTC Nature : FCP - Devise : EUR Affectation des résultats : Capitalisation - Périodicité : Quotidienne
Actions Europe - général		
AGRESSOR PEA FR0010330902 FINANCIERE DE L'ECHIQUIER	AGRESSOR PEA est un fonds dynamique recherchant la performance à long terme sans référence à un indice à travers l'exposition sur les marchés des actions européennes. La gestion du fonds s'appuie sur une sélection rigoureuse de titres « stock picking » obtenue au travers de la mise en œuvre d'un processus qui passe par la rencontre directe avec les entreprises dans lesquelles le fonds investit ainsi que sur des opérations de trading sur des valeurs à court terme en fonction des opportunités de marché. Indicateur de référence : CAC All Tradable.	Durée recommandée : 60 mois - Minimum risque Action : 60 % Zone géographique : Europe Frais d'entrée : Max. 4,00 % - Frais de rachat : Fixe 0,00 % Frais financiers : Max. 2,392 % TTC Nature : FCP - Devise : EUR Affectation des résultats : Capitalisation - Périodicité : Quotidienne
ALEXANDRE (C) FR0010640375 ALEXANDRE FINANCE SAS	L'objectif du FCP est, dans le cadre d'une gestion discrétionnaire, de profiter du développement de l'économie européenne (notamment française) tout en cherchant à limiter les risques de forte variation du portefeuille. Le fonds a pour objectif d'obtenir une performance annualisée supérieure à celle de l'indice de référence sur une période minimale de 5 ans. Indicateur de référence : CAC 40. OPCVM d'OPCVM : jusqu'à 10 % de l'actif net.	Durée recommandée : 60 mois - Minimum risque Action : 75 % Zone géographique : Union Européenne Frais d'entrée : Max. 4,00 % - Frais de rachat : Max. 4,00 % Frais financiers : Max. 2,40 % TTC Nature : FCP - Devise : EUR Affectation des résultats : Capitalisation - Périodicité : Quotidienne
AMILTON CONVICTION EUROPE P FR0010506055 AMILTON ASSET MANAGEMENT	Le fonds a pour objectif de réaliser une performance supérieure à celle de l'indice de référence sur la durée de placement recommandée. A cet effet, le fonds adopte une gestion active de convictions, sans a priori de style, ni de taille en sélectionnant des entreprises qui présentent des perspectives bénéficiaires supérieures à la moyenne soit du fait d'un avantage compétitif durable, soit du fait de leur restructuration ou de leur retournement. Cette analyse tient compte du niveau du risque de l'investissement et de l'environnement macro-économique. Indicateur de référence : Dow Jones Stoxx 600, dividendes réinvestis.	Durée recommandée : 60 mois - Minimum risque Action : 60 % Zone géographique : Europe Frais d'entrée : Max. 2,00 % - Frais de rachat : Fixe 0,00 % Frais financiers : Max. 2,25 % TTC Nature : FCP - Devise : EUR Affectation des résultats : Capitalisation - Périodicité : Quotidienne
AXA EUROPE ACTIONS A (C) FR0000170243 AXA INVESTMENT MANAGERS PARIS	L'objectif de gestion d'Axa Europe Actions est le même que celui d'Axa World Funds - Framlington Europe à savoir, obtenir une croissance du capital sur le long terme à partir d'un portefeuille activement géré constitué d'actions cotées et titres assimilés, ainsi que d'instruments dérivés. Indicateur de référence : MSCI Europe, dividendes nets réinvestis.	Durée recommandée : 96 mois - Minimum risque Action : 75 % Zone géographique : Europe Frais d'entrée : Directs Max. 4,50 % - Indirects Fixe 0,00 % Frais de rachat : Directs Fixe 0,00 % - Indirects Fixe 0,00 % Frais financiers : Directs Max. 1,794 % TTC - Indirects Max. 0,095 % TTC Nature : SICAV - Devise : EUR Affectation des résultats : Capitalisation - Périodicité : Quotidienne

Nom, Code ISIN Société de gestion	Objectif de gestion	Caractéristiques
BG LONG TERM VALUE R FR0011001049 BOUSSARD ET GAVAUDAN GESTION	<p>Le FCP vise à surperformer l'indice de référence sur un horizon de placement recommandé de 5 ans. La politique d'investissement repose sur une compréhension précise des fondamentaux et des dynamiques industrielles des entreprises dans lesquelles le portefeuille est investi ainsi que sur l'expertise de l'équipe de gestion dans l'appréhension de l'ensemble des instruments cotés et du trading de ces sociétés.</p> <p>Indicateur de référence : Dow Jones Euro Stoxx 50 (dividendes réinvestis).</p>	<p>Durée recommandée : 60 mois - Minimum risque Action : 60 % Zone géographique : Europe Frais d'entrée : Max. 3,00 % - Frais de rachat : Fixe 0,00 % Frais financiers : Max. 2,00 % TTC Nature : FCP - Devise : EUR Affectation des résultats : Capitalisation - Périodicité : Quotidienne</p>
BG LONG TERM VALUE Z FR0010137646 BOUSSARD ET GAVAUDAN GESTION	<p>Le FCP vise à surperformer l'indice de référence sur un horizon de placement recommandé de 5 ans. La politique d'investissement repose sur une compréhension précise des fondamentaux et des dynamiques industrielles des entreprises dans lesquelles le portefeuille est investi ainsi que sur l'expertise de l'équipe de gestion dans l'appréhension de l'ensemble des instruments cotés et du trading de ces sociétés.</p> <p>Indicateur de référence : DJ Euro Stoxx 50 (dividendes réinvestis).</p>	<p>Durée recommandée : 60 mois - Minimum risque Action : 60 % Zone géographique : Europe Frais d'entrée : Max. 3,00 % - Frais de rachat : Fixe 0,00 % Frais financiers : Max. 2,00 % TTC Nature : FCP - Devise : EUR Affectation des résultats : Capitalisation - Périodicité : Quotidienne</p>
CAMGESTION DEEP VALUE O FR0010772020 CAMGESTION	<p>L'objectif de gestion du FCP est d'offrir une performance liée aux marchés d'actions de la Communauté européenne, sur la durée minimale de placement recommandée de 5 ans, en sélectionnant de façon discrétionnaire des valeurs considérées comme décotées ou offrant des niveaux de valorisation historiquement bas.</p> <p>Indicateur de référence : STOXX Europe 50.</p>	<p>Durée recommandée : 60 mois - Minimum risque Action : 60 % Zone géographique : Union Européenne Frais d'entrée : Max. 4,00 % - Frais de rachat : Fixe 0,00 % Frais financiers : Max. 2,40 % TTC Nature : FCP - Devise : EUR Affectation des résultats : Capitalisation - Périodicité : Quotidienne</p>
CCR CROISSANCE EUROPE R FR0007016068 CCR ASSET MANAGEMENT	<p>Le fonds vise prioritairement à battre, sur la durée de placement recommandée, la performance de l'indice de référence. A cet effet, le fonds adopte une stratégie d'investissement qui vise à rechercher une forte valeur ajoutée dans l'obtention des performances, en choisissant des valeurs de croissance européennes. La gestion se veut discrétionnaire et flexible. Elle utilise une approche « bottom up » qui consiste pour le gérant, à sélectionner des valeurs en fonction de leur qualité intrinsèque et/ou de leur perspective de croissance bénéficiaire quel que soit leur secteur économique ou leur zone géographique.</p> <p>Indicateur de référence : FTSE All World Europe.</p>	<p>Durée recommandée : 24 mois - Minimum risque Action : 75 % Zone géographique : Union Européenne Frais d'entrée : Max. 2,00 % - Frais de rachat : Fixe 0,00 % Frais financiers : Max. 1,75 % TTC Nature : FCP - Devise : EUR Affectation des résultats : Capitalisation - Périodicité : Quotidienne</p>
CCR VALEUR R FR0010608166 CCR ASSET MANAGEMENT	<p>Le fonds vise prioritairement à battre, sur la durée de placement recommandée, la performance de l'indice de référence. Le fonds adopte une stratégie d'investissement «value» qui consiste à procéder, à travers une analyse rigoureuse de l'entreprise à la sélection d'actions jugées sous évaluées. Le gérant se concentrera sur ses plus fortes convictions.</p> <p>Indicateur de référence : Stoxx Europe 600, dividendes nets réinvestis.</p>	<p>Durée recommandée : 60 mois - Minimum risque Action : 75 % Zone géographique : Union Européenne Frais d'entrée : Max. 2,00 % - Frais de rachat : Fixe 0,00 % Frais financiers : Max. 1,50 % TTC Nature : FCP - Devise : EUR Affectation des résultats : Capitalisation - Périodicité : Quotidienne</p>
DNCA VALUE EUROPE C FR0010058008 DNCA FINANCE	<p>L'objectif de gestion est la recherche d'une performance à comparer, sur la durée de placement recommandée, à l'évolution des marchés d'actions de l'indice de référence. Afin de pouvoir réaliser l'objectif de gestion, la stratégie d'investissement de l'OPCVM repose sur une gestion discrétionnaire. Les principaux critères d'investissement sont l'évaluation relative au marché, la structure financière de la société, le taux de rendement actuel et prévisionnel, les qualités du management et le positionnement de l'entreprise sur son marché. Les secteurs économiques visés par le gérant ne sont pas limités, y compris concernant les valeurs des nouvelles technologies.</p> <p>Indicateur de référence : STOXX EUROPE 600.</p>	<p>Durée recommandée : 60 mois - Minimum risque Action : 75 % Zone géographique : Union Européenne Frais d'entrée : Max. 3,00 % - Frais de rachat : Fixe 0,00 % Frais financiers : Max. 2,39 % TTC Nature : FCP - Devise : EUR Affectation des résultats : Capitalisation - Périodicité : Quotidienne</p>

Nom, Code ISIN Société de gestion	Objectif de gestion	Caractéristiques
DWS INVEST TOP EUROPE LC EUR CAP LU0145634076 DWS INVESTMENT SA	<p>Le fonds a pour objectif de réaliser une plus-value aussi importante que possible sur les actifs en euros. Pour ce faire, le fonds investit principalement dans des actions de sociétés européennes reconnues et fortement capitalisées. De plus, les actions de petites et moyennes entreprises prometteuses présentant un potentiel de croissance à long terme sont incluses de manière sélective. L'équipe de gestion du fonds s'attache à sélectionner des actions de sociétés dont le modèle d'activité est sous-évalué par le marché ou dont les perspectives de croissance sont sous-estimées.</p> <p>Les critères propres à une société ont donc préséance lors de la sélection des actions, notamment une forte position sur le marché, des produits d'avant-garde, une gestion experte, une stratégie d'entreprise orientée sur les compétences fondamentales, l'utilisation des ressources donnant priorité au rendement, une croissance de la rentabilité durable, supérieure à la moyenne et des politiques d'information centrées sur l'actionnaire.</p>	<p>Durée recommandée : 60 mois - Zone géographique : Europe Frais d'entrée : Max. 5,00 % - Frais de rachat : Fixe 0,00 % Frais financiers : Fixe 1,50 % Nature : SICAV - Devise : EUR Affectation des résultats : Capitalisation - Périodicité : Quotidienne</p>
ECHIQUEUR MAJOR FR0010321828 FINANCIERE DE L'ECHIQUEUR	<p>Echiquier Major est un fonds dynamique recherchant la performance à long terme à travers l'exposition sur les marchés des actions européennes. La gestion du fonds s'appuie sur une sélection rigoureuse de titres « stock picking » obtenue au travers de la mise en oeuvre d'un processus approfondi d'évaluation des sociétés mises en portefeuille.</p> <p>Indicateur de référence : MSCI EUROPE.</p>	<p>Durée recommandée : 60 mois - Minimum risque Action : 60 % Zone géographique : Europe Frais d'entrée : Max. 3,00 % - Frais de rachat : Max. 2,00 % Frais financiers : Max. 2,392 % TTC Nature : FCP - Devise : EUR Affectation des résultats : Capitalisation - Périodicité : Quotidienne</p>
EDMOND DE ROTHSCHILD EUROPE SYNERGY A FR0010398966 EDMOND DE ROTHSCHILD ASSET MANAGEMENT	<p>L'objectif du FCP est la recherche de performance par une exposition sur les marchés actions majoritairement de l'Union Européenne en sélectionnant discrétionnairement des valeurs dans un univers d'investissement comparable à l'indice MSCI Europe.</p> <p>Indicateur de référence : MSCI Europe en euros, dividendes réinvestis, exprimé en euros.</p>	<p>Durée recommandée : 60 mois - Minimum risque Action : 75 % Zone géographique : Union Européenne Frais d'entrée : Max. 4,50 % - Frais de rachat : Fixe 0,00 % Frais financiers : Max. 2,00 % TTC Nature : FCP - Devise : EUR Affectation des résultats : Capitalisation - Périodicité : Quotidienne</p>
EDMOND DE ROTHSCHILD EUROPE VALUE & YIELD (C) FR0010588681 EDMOND DE ROTHSCHILD ASSET MANAGEMENT	<p>L'objectif du FCP, est la recherche de performance par une exposition sur les marchés actions majoritairement de l'Union Européenne en sélectionnant discrétionnairement des valeurs dans un univers d'investissement comparable à l'indice de référence.</p> <p>Indicateur de référence : MSCI Europe.</p>	<p>Durée recommandée : 60 mois - Minimum risque Action : 75 % Zone géographique : Europe Frais d'entrée : Max. 4,50 % - Frais de rachat : Fixe 0,00 % Frais financiers : Max. 2,00 % TTC Nature : FCP - Devise : EUR Affectation des résultats : Capitalisation - Périodicité : Quotidienne</p>
ENTREPRENEURS FR0010007542 FLINVEST	<p>L'objectif de gestion du FCP est de sur performer à moyen terme l'indice de référence tout en contrôlant le risque relatif du portefeuille par rapport à cet indice.</p> <p>Indicateur de référence : Stoxx Europe Mid 200 Index calculé dividendes réinvestis.</p> <p>OPCVM D'OPCVM : inférieur à 10 % de son actif net.</p>	<p>Durée recommandée : 60 mois - Minimum risque Action : 60 % Zone géographique : Europe Frais d'entrée : Max. 2,50 % - Frais de rachat : Fixe 0,00 % Frais financiers : Max. 1,80 % TTC Nature : FCP - Devise : EUR Affectation des résultats : Capitalisation - Périodicité : Quotidienne</p>
FIDELITY EUROPE FR0000008674 FIL GESTION	<p>L'objectif de gestion du fonds est d'obtenir une performance supérieure à l'indicateur de référence. Pour atteindre cet objectif, le fonds adopte une sélection de valeurs (approche « Bottom-Up ») indépendamment de la taille des sociétés, du secteur d'activité auquel elles appartiennent et de tout autre considération de type « descendante » [ou « Top Down»].</p> <p>Indicateur de référence : 50 % MSCI Europe et 50 % MSCI Monde hors Europe (dividendes réinvestis).</p>	<p>Durée recommandée : 60 mois - Minimum risque Action : 75 % Zone géographique : Europe Frais d'entrée : Max. 3,50 % - Frais de rachat : Fixe 0,00 % Frais financiers : Max. 1,90 % TTC Nature : SICAV - Devise : EUR Affectation des résultats : Capitalisation - Périodicité : Quotidienne</p>

Nom, Code ISIN Société de gestion	Objectif de gestion	Caractéristiques
KBL RICHELIEU EUROPE DIVIDEND C FR0000989410 KBL RICHELIEU GESTION	<p>L'objectif du fonds est de réaliser, sur la durée de placement recommandée, par la gestion discrétionnaire d'un portefeuille d'actions européennes, une performance supérieure à celle de l'indice de référence.</p> <p>La stratégie du fonds repose sur une gestion active et opportuniste visant à sélectionner des actions européennes sur la base d'une étude approfondie des sociétés, de leur stratégie, de leur structure financière, de leurs perspectives de rentabilité et de leur valorisation.</p> <p>Indicateur de référence : Stoxx Europe 50 (dividendes nets réinvestis) représentatif de son exposition aux marchés de l'Union européenne.</p>	<p>Durée recommandée : 60 mois - Minimum risque Action : 60 % Zone géographique : Europe Frais d'entrée : Max. 4,00 % - Frais de rachat : Max. 1,00 % Frais financiers : Max. 2,39 % TTC Nature : FCP - Devise : EUR Affectation des résultats : Capitalisation - Périodicité : Quotidienne</p>
KBL RICHELIEU SPECIAL C FR0007045737 KBL RICHELIEU GESTION	<p>Le fonds a pour objet de rechercher, dans le cadre d'une gestion discrétionnaire, une performance supérieure à l'indice de référence sur la durée de placement recommandée, par la gestion active d'un portefeuille d'actions (ou titres assimilés éligibles au PEA) principalement émises dans un ou plusieurs pays de la l'Union européenne, sélectionnées parmi des sociétés sous-évaluées pouvant faire l'objet d'une opération financière, ou susceptibles d'en initier, quelle que soit la nature de l'opération.</p> <p>Indicateur de référence : Stoxx Europe 50 (dividendes non réinvestis).</p>	<p>Durée recommandée : 60 mois - Minimum risque Action : 75 % Zone géographique : Europe Frais d'entrée : Max. 4,00 % - Frais de rachat : Max. 1,00 % Frais financiers : Max. 2,39 % TTC Nature : FCP - Devise : EUR Affectation des résultats : Capitalisation - Périodicité : Quotidienne</p>
MANDARINE VALEUR R FR0010554303 MANDARINE GESTION	<p>Le fonds a pour objectif de réaliser une performance supérieure à celle de l'indice de référence sur la durée de placement recommandée. Pour atteindre cet objectif, le fonds sélectionne des entreprises sous-évaluées par les marchés boursiers pour lesquelles a été identifié un élément déclencheur d'une appréciation de prix (raison économique, managériale ou structurelle). Le fonds est pleinement investi (pas d'allocation d'actifs) et concentré sur les plus fortes convictions des gérants (stock-picking).</p> <p>Indicateur de référence : Stoxx Europe 600 Net Return EUR. OPCVM d'OPCVM : inférieur à 10 % de l'actif net.</p>	<p>Durée recommandée : 60 mois - Minimum risque Action : 60 % Zone géographique : Europe Frais d'entrée : Max. 2,00 % - Frais de rachat : Fixe 0,00 % Frais financiers : Max. 2,20 % TTC Nature : FCP - Devise : EUR Affectation des résultats : Capitalisation - Périodicité : Quotidienne</p>
METROPOLE SELECTION A FR0007078811 METROPOLE GESTION	<p>Le fonds a pour objectif d'obtenir, sur une période de 5 ans, une performance supérieure à la performance de l'indice de référence. La stratégie utilisée consiste à procéder à la sélection rigoureuse de valeurs décotées. Il s'agit d'actions, toutes capitalisations confondues, des pays de l'Union Européenne ainsi que de la Suisse et de la Norvège, choisies en fonction de la qualité intrinsèque des émetteurs et qui peuvent être redécouvertes par le marché.</p> <p>Indicateur de référence : Stoxx Europe Large 200 dividendes nets réinvestis, en cours de clôture.</p>	<p>Durée recommandée : 60 mois - Minimum risque Action : 60 % Zone géographique : Union Européenne Frais d'entrée : Max. 4,00 % - Frais de rachat : Fixe 0,00 % Frais financiers : Max. 1,50 % TTC Nature : FCP - Devise : EUR Affectation des résultats : Capitalisation - Périodicité : Quotidienne</p>
NATIXIS STRATEGIE MIN VARIANCE EUROPE FR0000003188 NATIXIS ASSET MANAGEMENT	<p>L'objectif de gestion du fonds est le même que celui du fonds maître Seeyond Europe Minvariance, surperformer l'indice de référence sur sa période minimale d'investissement recommandée tout en maintenant une faible volatilité.</p> <p>Indicateur de référence : MSCI Europe dividende net réinvesti.</p>	<p>Durée recommandée : 60 mois - Minimum risque Action : 90 % Zone géographique : Union Européenne Frais d'entrée : Directs Max. 4,00 % - Indirects Fixe 0,00 % Frais de rachat : Directs Fixe 0,00 % - Indirects Fixe 0,00 % Frais financiers : Directs Max. 1,10 % TTC - Indirects Max. 0,60 % TTC Nature : SICAV - Devise : EUR Affectation des résultats : Capitalisation - Périodicité : Quotidienne</p>
OTEA PEA A FR0010738153 OTEA CAPITAL SAS	<p>L'objectif est, au travers d'une sélection de titres discrétionnaires, une croissance du capital supérieure à 5 % par an en moyenne sur la durée de placement recommandée en s'exposant aux marchés actions européens.</p> <p>Indicateur de référence : Dow Jones Euro Stoxx, calculé en euro hors dividendes. OPCVM d'OPCVM : jusqu'à 20 % de l'actif net.</p>	<p>Durée recommandée : 60 mois - Minimum risque Action : 60 % Zone géographique : Europe Frais d'entrée : Max. 2,00 % - Frais de rachat : Fixe 0,00 % Frais financiers : Max. 2,50 % TTC Nature : FCP - Devise : EUR Affectation des résultats : Capitalisation Périodicité : Hebdomadaire, le vendredi</p>

Nom, Code ISIN Société de gestion	Objectif de gestion	Caractéristiques
OYSTER EUROPEAN OPPORTUNITIES EUR CAP LU0096450555 OYSTER ASSET MANAGEMENT SA	L'objectif du fonds est d'offrir à ses investisseurs une plus-value en capital.	Durée recommandée : 60 mois - Minimum risque Action : 75 % Zone géographique : Europe Frais d'entrée : Fixe 5,00 % - Frais de rachat : Max. 3,00 % Frais financiers : Max. 1,75 % TTC Nature : SICAV - Devise : EUR Affectation des résultats : Capitalisation - Périodicité : Quotidienne
RAM (LUX) SYSTEMATIC FDS-EUROPEAN EQUITIES F EUR CAP LU0268506903 RAM ACTIVE INVESTMENTS LUX SA	L'objectif du fonds est de sélectionner des valeurs ayant des perspectives de performance attrayantes et permettant au compartiment d'offrir un rendement élevé sur le long terme. Il s'agit d'un fonds dynamique cherchant à optimiser la performance au travers d'un portefeuille diversifié d'actions ayant leur siège en Europe ou exerçant une activité prépondérante de leur activité économique dans ce territoire ou détenant en tant que société holding des participations prépondérantes dans ces sociétés avec siège dans ce territoire.	Durée recommandée : 36 mois - Minimum risque Action : 75 % Zone géographique : Europe Frais d'entrée : Max. 5,00 % - Frais de rachat : Fixe 0,00 % Frais financiers : Max. 2,00 % TTC Nature : SICAV - Devise : EUR Affectation des résultats : Capitalisation - Périodicité : Quotidienne
RENAISSANCE EUROPE C FR0000295230 COMGEST SA	L'objectif de gestion de la Sicav est de rechercher une performance sans référence à un indice, dans une optique moyen/long terme au travers de la sélection de titres « stock picking », en s'exposant sur le marché d'actions européen. Indicateur de référence : MSCI EUROPE.	Durée recommandée : 60 mois - Minimum risque Action : 60 % Zone géographique : Europe Frais d'entrée : Max. 3,00 % - Frais de rachat : Fixe 0,00 % Frais financiers : Max. 1,75 % TTC Nature : SICAV - Devise : EUR Affectation des résultats : Capitalisation - Périodicité : Quotidienne
ROUVIER EUROPE FR0007084066 ROUVIER ASSOCIES	ROUVIER EUROPE est un fonds qui cherche, sur une période supérieure à cinq ans, à réaliser une performance supérieure à celle des principales bourses européennes. Pour réaliser cet objectif, le fonds investit 75 % de son actif dans les actions de sociétés cotées sur les marchés financiers et ayant leur siège social dans un Etat de l'Union Européenne ou dans un autre Etat de l'Espace Economique Européen et pour 25 % maximum dans les actions de sociétés cotées sur un marché financier et ayant leur siège social dans un pays appartenant au Conseil de l'Europe. Indicateur de référence : MSCI Europe Net Index (dividendes nets réinvestis), libellé en euros pourra être retenu à titre d'indicateur de référence a posteriori.	Durée recommandée : 60 mois - Minimum risque Action : 75 % Zone géographique : Europe Frais d'entrée : Max. 3,00 % - Frais de rachat : Fixe 0,00 % Frais financiers : Max. 1,80 % TTC Nature : FCP - Devise : EUR Affectation des résultats : Capitalisation - Périodicité : Quotidienne
TOCQUEVILLE DIVIDENDE (C) FR0010546929 TOCQUEVILLE FINANCE SA	L'objectif du FCP est, dans le cadre d'une allocation dynamique actions décidée par la société de gestion, de profiter du développement des pays de l'Union Européenne en investissant sur les actions cotées des marchés financiers européens distribuant un dividende important, régulier et pérenne, potentiellement en croissance, tout en cherchant à limiter les risques de forte variation du portefeuille. Indicateur de référence : il est possible de comparer l'évolution du fonds avec celle de l'indice MSCI Europe converti en euros (composé d'actions européennes) et celle du MSCI Europe High Dividend Yield (composé d'une sélection d'actions européennes versant des dividendes élevés). Ces indicateurs seront calculés dividendes nets réinvestis.	Durée recommandée : 60 mois - Minimum risque Action : 75 % Zone géographique : Europe Frais d'entrée : Max. 3,50 % - Frais de rachat : Max. 1,00 % Frais financiers : Max. 2,392 % TTC Nature : FCP - Devise : EUR Affectation des résultats : Capitalisation - Périodicité : Quotidienne
TOCQUEVILLE MEGATRENDS C FR0010546945 TOCQUEVILLE FINANCE SA	L'objectif de gestion du FCP est, dans le cadre d'une allocation dynamique décidée par la société de gestion, de surperformer l'indicateur de référence sur la durée de placement recommandée. Pour atteindre cet objectif, le FCP peut intervenir sur tous les marchés d'actions, et pourra être exposé jusqu'à 100 % en actions de petites et moyennes capitalisations, en orientant la recherche vers les titres des sociétés dont le profil de croissance s'inscrit dans des tendances de très long terme. Indicateur de référence : Stoxx Europe 600, dividendes nets réinvestis, libellé en euros et retenu sur les cours de clôture.	Durée recommandée : 60 mois - Minimum risque Action : 75 % Zone géographique : Union Européenne Frais d'entrée : Max. 3,50 % - Frais de rachat : Max. 1,00 % Frais financiers : Max. 2,392 % TTC Nature : FCP - Devise : EUR Affectation des résultats : Capitalisation - Périodicité : Quotidienne

Nom, Code ISIN Société de gestion	Objectif de gestion	Caractéristiques
TOCQUEVILLE VALUE EUROPE P FR0010547067 TOCQUEVILLE FINANCE SA	L'objectif du FCP est, dans le cadre d'une allocation dynamique actions décidée par la société de gestion, de profiter du développement de l'économie européenne tout en cherchant à limiter les risques de forte variation du portefeuille. Indicateur de référence : MSCI Europe (composé d'actions européennes cotées) converti en euros et calculé dividendes réinvestis.	Durée recommandée : 60 mois - Minimum risque Action : 75 % Zone géographique : Union Européenne Frais d'entrée : Max. 3,50 % - Frais de rachat : Max. 1,00 % Frais financiers : Max. 2,392 % TTC Nature : FCP - Devise : EUR Affectation des résultats : Capitalisation - Périodicité : Quotidienne
UNIGESTION FR0000095200 PALATINE ASSET MANAGEMENT	L'objectif de gestion de la SICAV vise à atteindre une performance proche ou supérieure à celle de son indicateur de référence, sur un horizon de 2 ans, grâce à une stratégie de sélection de titres sur le marché des actions européennes. Indicateur de référence : Euro Stoxx 50. OPCVM d'OPCVM : inférieur à 10 % de l'actif net.	Durée recommandée : 60 mois - Minimum risque Action : 60 % Zone géographique : Union Européenne Frais d'entrée : Max. 2,00 % - Frais de rachat : Fixe 0,00 % Frais financiers : Max. 1,196 % TTC Nature : SICAV - Devise : EUR Affectation des résultats : Capitalisation - Périodicité : Quotidienne
VALEURS FEMININES FR0010220962 CONSEIL PLUS GESTION	Le FCP a pour objectif la recherche d'une performance supérieure, sur la durée de placement recommandée (5 ans) à l'évolution du marché d'actions européen. Afin de réaliser l'objectif de gestion, l'OPCVM adopte une gestion élaborée à partir de deux critères d'investissement: 1- sociétés à management féminin (entreprises dirigées par une femme ou dont la présence de femmes au sein d'instances de direction ou conseils d'administration est significative). 2- secteurs et sous-secteurs dont l'acte d'achat est à forte connotation féminine. Le fonds investit dans une tendance de long terme caractérisée par l'augmentation de l'influence de la femme dans toutes les sphères de l'activité économique. Indicateur de référence : Euro Stoxx 50, peut constituer un indicateur a posteriori de la performance. L'indice est retenu en cours de clôture et exprimés en euros, dividendes réinvestis.	Durée recommandée : 60 mois - Minimum risque Action : 75 % Zone géographique : Europe Frais d'entrée : Max. 1,00 % - Frais de rachat : Fixe 0,00 % Frais financiers : Max. 2,00 % TTC Nature : FCP - Devise : EUR Affectation des résultats : Capitalisation - Périodicité : Quotidienne
Actions Europe - petites et moyennes capitalisations		
CARMIGNAC EURO-ENTREPRENEURS A EUR ACC FR0010149112 CARMIGNAC GESTION	Le fonds est géré de manière discrétionnaire avec une politique active d'allocation d'actifs, qui a pour objectif de surperformer son indicateur de référence sans contrainte a priori d'allocation par zones géographiques, secteur d'activité ou type de valeurs. Indicateur de référence : Stoxx Small 200 NR (EUR). OPCVM d'OPCVM : jusqu'à 10 % de l'actif net.	Durée recommandée : 60 mois - Minimum risque Action : 75 % Zone géographique : Union Européenne Frais d'entrée : Max. 4,00 % - Frais de rachat : Fixe 0,00 % Frais financiers : Max. 1,50 % TTC Nature : FCP - Devise : EUR Affectation des résultats : Capitalisation - Périodicité : Quotidienne
ECHIQUEUR AGENOR FR0010321810 FINANCIERE DE L'ECHIQUEUR	ECHIQUEUR AGENOR est un fonds dynamique recherchant la performance à long terme à travers l'exposition sur les marchés des actions européennes. La gestion du fonds s'appuie sur une sélection rigoureuse de titres « stock picking » obtenue au travers de la mise en œuvre d'un processus approfondi d'évaluation des sociétés mises en portefeuille. Indicateur de référence : MSCI Europe Small calculé en euros, dividendes réinvestis.	Durée recommandée : 60 mois - Minimum risque Action : 60 % Zone géographique : Union Européenne Frais d'entrée : Max. 1,00 % - Frais de rachat : Fixe 0,00 % Frais financiers : Max. 2,392 % TTC Nature : FCP - Devise : EUR Affectation des résultats : Capitalisation - Périodicité : Quotidienne
EDMOND DE ROTHSCHILD EUROPE MIDCAPS A FR0010177998 EDMOND DE ROTHSCHILD ASSET MANAGEMENT	La gestion du fonds, sur un horizon de placement recommandé supérieur à 5 ans tend à procurer une progression de la valeur liquidative grâce à des placements dans des sociétés de moyenne capitalisation en Europe. Le FCP opère une gestion active de sélection d'actions (stock-picking) cotées sur un univers de valeurs majoritairement européennes. La gestion consiste à investir dans des titres qui présentent un potentiel d'appréciation, quelle que soit leur appartenance sectorielle ou géographique. Indicateur de référence : Stoxx Europe Small 200.	Durée recommandée : 60 mois - Minimum risque Action : 75 % Zone géographique : Union Européenne Frais d'entrée : Max. 4,50 % - Frais de rachat : Fixe 0,00 % Frais financiers : Max. 2,00 % TTC Nature : FCP - Devise : EUR Affectation des résultats : Capitalisation - Périodicité : Quotidienne

Nom, Code ISIN Société de gestion	Objectif de gestion	Caractéristiques
FIDELITY FUNDS EUROPEAN SMALLER COMPANIES FUND A EUR DIS LU0061175625 FIL INVESTMENT MANAGEMENT LUXEMBOURG	Le fonds a pour objectif de fournir aux investisseurs une croissance du capital à long terme, provenant de portefeuilles diversifiés dont les valeurs mobilières sont gérées activement. Il est entièrement libre de ses choix en termes d'investissements dans le cadre des objectifs et politiques d'investissement.	Durée recommandée : 60 mois - Minimum risque Action : 70 % Zone géographique : Europe Frais d'entrée : Max. 5,25 % - Frais de rachat : Fixe 0,00 % Frais financiers : Max. 1,50 % TTC Nature : SICAV - Devise : EUR Affectation des résultats : Distribution - Périodicité : Quotidienne
INVESCO FUNDS PAN EUROPEAN SMALL CAP EQUITY FD E LU0115141466 INVESCO MANAGEMENT SA	Le fonds est axé sur la croissance à long terme du capital à partir d'un portefeuille de placements dans de petites sociétés cotées sur un marché boursier européen quel qu'il soit.	Durée recommandée : 60 mois - Minimum risque Action : 70 % Zone géographique : Europe Frais d'entrée : Max. 3,0928 % - Frais de rachat : Fixe 0,00 % Frais financiers : Fixe 2,25 % Nature : SICAV - Devise : EUR Affectation des résultats : Capitalisation - Périodicité : Quotidienne
MANDARINE UNIQUE SMALL & MID CAPS EUROPE R CAP LU0489687243 LA FRANCAISE AM INTERNATIONAL	Le fonds a pour objectif de fournir aux investisseurs une croissance du capital à long terme, provenant d'un portefeuille diversifié dont les valeurs mobilières sont gérées activement et de réaliser une performance supérieure à celle de l'indice de référence. Indicateur de référence : DJ Stoxx Small 200.	Durée recommandée : 60 mois - Minimum risque Action : 75 % Zone géographique : Europe Frais d'entrée : Max. 2,00 % - Frais de rachat : Fixe 0,00 % Frais financiers : Fixe 2,20 % Nature : SICAV - Devise : EUR Affectation des résultats : Capitalisation - Périodicité : Quotidienne
ODDO AVENIR EUROPE A FR0000974149 ODDO ASSET MANAGEMENT	L'objectif de gestion est la croissance du capital à long terme en surperformant sur cinq ans glissant l'indice de référence. Le Fonds est géré de façon discrétionnaire. Indicateur de référence : MSCI Europe Smid Cap Net Return. OPCVM d'OPCVM : inférieur à 10 % de l'actif net.	Durée recommandée : 60 mois - Minimum risque Action : 75 % Zone géographique : Union Européenne Frais d'entrée : Max. 4,00 % - Frais de rachat : Fixe 0,00 % Frais financiers : Max. 2,00 % TTC Nature : FCP - Devise : EUR Affectation des résultats : Capitalisation - Périodicité : Quotidienne
PICTET-SMALL CAP EUROPE-R EUR LU0131725367 PICTET FUNDS (EUROPE) SA	Le Compartiment cherche à atteindre une croissance du capital en investissant au moins deux tiers de ses actifs en actions émises par des sociétés de petite capitalisation (inférieure à 3,5 milliards d'EUR) ayant leur activité principale et/ou leur siège social en Europe.	Durée recommandée : 84 mois - Minimum risque Action : 67 % Zone géographique : Europe Frais d'entrée : Max. 5,00 % - Frais de rachat : Max. 3,00 % Frais financiers : Max. 2,90 % TTC Nature : SICAV - Devise : EUR Affectation des résultats : Capitalisation - Périodicité : Quotidienne
SSGA EUROPE SMALL CAP ALPHA EQUITY FUND P FR0000988438 STATE STREET GLOBAL ADVISORS	SSGA Europe Small Cap Alpha Equity Fund est un OPCVM à gestion active à base indicelle. Son objectif est de réaliser une performance supérieure ou égale à celle de l'indice de référence dans la limite d'un écart de suivi de 8 % maximum. La gestion vise à obtenir sur la durée de placement recommandée, une performance supérieure ou égale à celle des marchés actions de la zone Europe avec un contrôle strict du risque pris par rapport à l'indice de référence. Indicateur de référence : MSCI Europe Small Cap Index, dividendes nets réinvestis. La corrélation recherchée est proche de 1,0.	Durée recommandée : 60 mois - Minimum risque Action : 90 % Zone géographique : Europe Frais d'entrée : Max. 2,00 % - Frais de rachat : Fixe 0,00 % Frais financiers : Max. 1,60 % TTC Nature : FCP - Devise : EUR Affectation des résultats : Capitalisation - Périodicité : Quotidienne
Actions Europe du Nord		
NORDEN FR0000299356 LAZARD FRERES GESTION SAS	L'objectif de gestion est la recherche d'une plus-value à moyen et long terme par une gestion discrétionnaire du portefeuille axée sur le choix des valeurs des quatre pays constituant la zone scandinave. Indicateur de référence : MSCI Nordic. Cet indice est calculé en euros, dividendes net réinvestis en cours de clôture.	Durée recommandée : 60 mois - Minimum risque Action : 75 % Zone géographique : Europe du Nord Frais d'entrée : Max. 4,00 % - Frais de rachat : Fixe 0,00 % Frais financiers : Max. 2,00 % TTC Nature : SICAV - Devise : EUR Affectation des résultats : Capitalisation - Périodicité : Quotidienne

Nom, Code ISIN Société de gestion	Objectif de gestion	Caractéristiques
Actions Europe du Sud		
DNCA INVEST SOUTH EUROPEAN OPPORTUNITIES A EUR CAP LU0284395638 DNCA FINANCE LUXEMBOURG	La stratégie d'investissement de l'OPCVM repose sur une gestion discrétionnaire, à travers une politique de sélection de titres (« stock-picking »). Le fonds investira en permanence au moins deux tiers de ses actifs nets dans des actions émises par des sociétés ayant leur siège social en Italie ou exerçant une partie prépondérante de leurs activités économiques dans ce pays.	Durée recommandée : 60 mois - Minimum risque Action : 67 % Zone géographique : Europe du Sud Frais d'entrée : Max. 3,00 % - Frais de rachat : Fixe 0,00 % Frais financiers : Max. 2,00 % TTC Nature : SICAV - Devise : EUR Affectation des résultats : Capitalisation - Périodicité : Quotidienne
Actions Europe émergente		
CPR EUROPE NOUVELLE P FR0010330258 CPR ASSET MANAGEMENT	L'objectif est d'obtenir une performance supérieure ou égale à celle de l'indicateur de référence en investissant dans un portefeuille d'actions des pays de l'Europe Centrale et de l'Est appartenant à l'Union Européenne, principalement la Pologne, la République Tchèque et la Hongrie. La politique d'investissement combine deux approches : - une allocation géographique et sectorielle qui résulte d'une analyse des données macro-économiques et de marché, - une sélection de valeurs au sein de l'univers d'investissement regroupant des valeurs appartenant principalement à l'indice de référence. Indicateur de référence : MSCI EM Eastern Europe ex Russia 10/40 converti en euros (dividendes net réinvestis).	Durée recommandée : 60 mois - Minimum risque Action : 75 % Zone géographique : Europe de l'Est Frais d'entrée : Max. 3,00 % - Frais de rachat : Fixe 0,00 % Frais financiers : Max. 1,80 % TTC Nature : FCP - Devise : EUR Affectation des résultats : Capitalisation - Périodicité : Quotidienne
METROPOLE FRONTIERE EUROPE FR0007085808 METROPOLE GESTION	METROPOLE Frontière Europe a pour objectif d'obtenir, sur une période de 5 ans, une performance supérieure à la performance de son univers de référence. La stratégie utilisée consiste à procéder à la sélection rigoureuse de valeurs décotées des pays de l'Union Européenne choisies en fonction de la qualité intrinsèque des émetteurs et qui peuvent être redécouvertes par le marché. La zone géographique prépondérante d'investissement couvre les pays suivants : Pologne, République Tchèque, Hongrie, Slovaquie, Slovénie, Estonie, Lituanie, Lettonie, Autriche, Grèce, Portugal, Roumanie, Croatie et Bulgarie. Indicateur de référence : Stoxx Europe Large 200 dividendes nets réinvestis.	Durée recommandée : 60 mois - Minimum risque Action : 60 % Zone géographique : Europe de l'Est Frais d'entrée : Max. 4,00 % - Frais de rachat : Fixe 0,00 % Frais financiers : Max. 2,00 % TTC Nature : FCP - Devise : EUR Affectation des résultats : Capitalisation - Périodicité : Quotidienne
Actions finance		
AXIOM EQUITY R FR0011689389 AXIOM ALTERNATIVE INVESTMENTS	Le FCP a pour objectif d'obtenir, sur l'horizon minimum d'investissement de cinq ans, un rendement similaire ou supérieur, frais de gestion déduits, à celui de son indice de référence. La politique d'investissement du FCP consiste à sélectionner des actions émises par des institutions financières européennes principalement de grande capitalisation. Indicateur de référence : Stoxx Europe 600 Banks Net Return.	Durée recommandée : 60 mois - Minimum risque Action : 75 % Zone géographique : Europe Frais d'entrée : Fixe 2,00 % - Frais de rachat : Fixe 2,00 % Frais financiers : Max. 2,50 % TTC Nature : FCP - Devise : EUR Affectation des résultats : Capitalisation - Périodicité : Quotidienne
Actions France - général		
AXA FRANCE OPPORTUNITES A (C) FR0000447864 AXA INVESTMENT MANAGERS PARIS	L'objectif du FCP est la recherche de performance corrélée, essentiellement aux marchés d'actions françaises, par la mise en œuvre d'une gestion dynamique et discrétionnaire reposant notamment sur la sélection d'instruments financiers fondée sur l'analyse financière des émetteurs. Indicateur de référence : Le FCP n'a pas d'indicateur de référence car le processus de gestion est basé sur une sélection de titres en application de critères fondamentaux en dehors de tout critère d'appartenance à un indice de marché.	Durée recommandée : 96 mois - Minimum risque Action : 75 % Zone géographique : France Frais d'entrée : Max. 4,50 % - Frais de rachat : Fixe 0,00 % Frais financiers : Max. 2,00 % TTC Nature : FCP - Devise : EUR Affectation des résultats : Capitalisation - Périodicité : Quotidienne

Nom, Code ISIN Société de gestion	Objectif de gestion	Caractéristiques
CCR ACTIONS FRANCE FR0000281230 CCR ASSET MANAGEMENT	<p>L'objectif est de battre, sur la durée de placement recommandée, la performance de l'indice de référence grâce à une gestion active et réactive n'hésitant pas à s'éloigner des valeurs qui composent l'indice de référence.</p> <p>Indicateur de référence : CAC 40.</p>	<p>Durée recommandée : 60 mois - Minimum risque Action : 90 % Zone géographique : France Frais d'entrée : Fixe 4,00 % - Frais de rachat : Fixe 0,00 % Frais financiers : Max. 1,40 % TTC Nature : SICAV - Devise : EUR Affectation des résultats : Capitalisation - Périodicité : Quotidienne</p>
CENTIFOLIA (C) FR0007076930 DNCA FINANCE	<p>L'objectif de gestion est la recherche d'une performance sur la durée de placement recommandée supérieure à l'indice de référence. Afin de pouvoir réaliser l'objectif de gestion, la stratégie d'investissement de l'OPCVM repose sur une gestion discrétionnaire, au travers d'une politique de sélection de titres (« stock picking ») qui ne vise pas à dupliquer son indicateur de référence. Les principaux critères d'investissement sont l'évaluation relative au marché, la structure financière de la société, le taux de rendement actuel et prévisionnel, les qualités du management et le positionnement de l'entreprise sur son marché.</p> <p>Indicateur de référence : CAC 40 dividendes réinvestis.</p>	<p>Durée recommandée : 60 mois - Minimum risque Action : 75 % Zone géographique : France Frais d'entrée : Max. 3,00 % - Frais de rachat : Fixe 0,00 % Frais financiers : Max. 2,39 % TTC Nature : FCP - Devise : EUR Affectation des résultats : Capitalisation - Périodicité : Quotidienne</p>
COGEFI FRANCE P FR0010793745 COGEFI GESTION	<p>Le FCP est un OPCVM dynamique dont l'objectif est d'obtenir à long terme une performance supérieure à l'indice de référence, au travers d'une sélection de titres «stock picking».</p> <p>Indicateur de référence : CAC 40 dividendes nets réinvestis.</p>	<p>Durée recommandée : 60 mois - Minimum risque Action : 75 % Zone géographique : France Frais d'entrée : Max. 2,00 % - Frais de rachat : Fixe 0,00 % Frais financiers : Max. 2,392 % TTC Nature : FCP - Devise : EUR Affectation des résultats : Capitalisation - Périodicité : Quotidienne</p>
DAY TRADE ACTION FRANCE FR0007043112 DTAM	<p>L'objectif de gestion du FCP est de sur performer l'indice de référence de manière régulière et substantielle tout en restant corrélé à son évolution. Le FCP bénéficie d'une gestion dynamique de type « day-trading » et effectue à ce titre de nombreuses opérations quotidiennes sur le marché pour profiter au maximum des opportunités offertes par celui-ci.</p> <p>Indicateur de référence : CAC 40.</p>	<p>Durée recommandée : 60 mois - Minimum risque Action : 75 % Zone géographique : France Frais d'entrée : Max. 4,50 % - Frais de rachat : Fixe 0,00 % Frais financiers : Max. 3,00 % TTC Nature : FCP - Devise : EUR Affectation des résultats : Capitalisation - Périodicité : Quotidienne</p>
EDMOND DE ROTHSCHILD TRICOLERE RENDEMENT (C) FR0010588343 EDMOND DE ROTHSCHILD ASSET MANAGEMENT	<p>La gestion du FCP, sur un horizon de placement recommandé supérieur à 5 ans, vise à accroître la valeur liquidative par des placements dans des sociétés majoritairement françaises dont les caractéristiques de valorisation laissent penser qu'elles sont susceptibles d'afficher une bonne performance. Le FCP opère une gestion active de type « stock-picking ».</p> <p>Indicateur de référence : SBF 120, dividendes nets réinvestis.</p>	<p>Durée recommandée : 60 mois - Minimum risque Action : 75 % Zone géographique : France Frais d'entrée : Max. 4,50 % - Frais de rachat : Fixe 0,00 % Frais financiers : Max. 2,00 % TTC Nature : FCP - Devise : EUR Affectation des résultats : Capitalisation - Périodicité : Quotidienne</p>
FIDELITY FUNDS FRANCE FUND A DIS LU0048579410 FIL INVESTMENT MANAGEMENT LUXEMBOURG	<p>Le fonds pour objectif de fournir aux investisseurs une croissance du capital à long terme, provenant de portefeuilles diversifiés dont les valeurs mobilières sont gérées activement.</p>	<p>Durée recommandée : 60 mois - Minimum risque Action : 70 % Zone géographique : France Frais d'entrée : Max. 5,25 % - Frais de rachat : Fixe 0,00 % Frais financiers : Fixe 1,50 % Nature : SICAV - Devise : EUR Affectation des résultats : Distribution - Périodicité : Quotidienne</p>
GALLICA (C) FR0010031195 DNCA FINANCE	<p>L'objectif de gestion est la recherche d'une performance supérieure, sur la durée de placement recommandée, à l'évolution des marchés d'actions représentés par l'indice de référence, via un investissement en actions françaises.</p> <p>Afin de pouvoir réaliser l'objectif de gestion, la stratégie d'investissement de l'OPCVM repose sur une gestion discrétionnaire, au travers d'une politique de sélection de titres (« stock picking ») qui ne vise pas à dupliquer son indicateur de référence. Les principaux critères d'investissement sont l'évaluation relative au marché, la structure financière de la société, le taux de rendement actuel et prévisionnel, les qualités du management et le positionnement de l'entreprise sur son marché.</p> <p>Indicateur de référence : SBF 120 calculé dividendes réinvestis.</p>	<p>Durée recommandée : 60 mois - Zone géographique : France Frais d'entrée : Max. 3,00 % - Frais de rachat : Fixe 0,00 % Frais financiers : Max. 2,39 % TTC Nature : FCP - Devise : EUR Affectation des résultats : Capitalisation - Périodicité : Quotidienne</p>

Nom, Code ISIN Société de gestion	Objectif de gestion	Caractéristiques
HIXANCE DIVIDENDES (C) FR0010640011 360HIXANCE AM	L'OPCVM a pour objectif de gestion la recherche d'une surperformance par rapport à l'indice CAC 40 sur la durée de placement recommandée. Afin de réaliser l'objectif de gestion, l'OPCVM adopte un style de gestion sans contrainte grâce à une gestion active de valeurs essentiellement françaises, opportuniste et déterminée au moyen d'une approche fondamentale et discrétionnaire. Indicateur de référence : CAC 40.	Durée recommandée : 60 mois - Minimum risque Action : 60 % Zone géographique : France Frais d'entrée : Max. 4,00 % - Frais de rachat : Fixe 0,00 % Frais financiers : Max. 2,40 % TTC Nature : FCP - Devise : EUR Affectation des résultats : Capitalisation - Périodicité : Quotidienne
JPMORGAN FRANCE EQUITY FUND A EUR CAP LU0773547947 JPMORGAN ASSET MANAGEMENT EUR	Offrir une croissance du capital sur le long terme en investissant essentiellement dans un portefeuille de sociétés françaises. Indicateur de référence : CAC 40.	Durée recommandée : 60 mois - Zone géographique : France Frais d'entrée : Max. 5,00 % - Frais de rachat : Max. 0,50 % Frais financiers : Fixe 1,50 % Nature : SICAV - Devise : EUR Affectation des résultats : Capitalisation - Périodicité : Quotidienne
K INVEST FRANCE C FR0007060850 KEREN FINANCE SA	L'OPCVM a pour objectif de gestion la recherche d'une performance supérieure à l'indice de référence sur la durée de placement recommandée. Afin de réaliser l'objectif de gestion, l'OPCVM adopte un style de gestion active, opportuniste et déterminée au moyen d'une analyse fondamentale réalisée par la société de gestion de sociétés performantes (structure bilancielle, retour sur capitaux propres, cash flow, qualité des dirigeants...) et qui privilégie des titres estimés sous-évalués par le marché ou des actions de sociétés en situation spéciale (titres de sociétés sous-évaluées et/ou susceptibles de faire l'objet d'une opération de rachat ou de restructuration). Indicateur de référence : SBF 120.	Durée recommandée : 60 mois - Minimum risque Action : 75 % Zone géographique : France Frais d'entrée : Max. 3,00 % - Frais de rachat : Fixe 0,00 % Frais financiers : Max. 2,392 % TTC Nature : FCP - Devise : EUR Affectation des résultats : Capitalisation - Périodicité : Quotidienne
KBL RICHELIEU FRANCE C FR0007373469 KBL RICHELIEU GESTION	Le fonds a pour objet la recherche d'une performance supérieure à l'indice de référence sur la durée de placement recommandée, par la gestion active d'un portefeuille d'actions (ou titres assimilés éligibles au PEA) principalement françaises. La stratégie de cet OPCVM, repose sur une gestion active et opportuniste visant à sélectionner des actions françaises sur la base d'une étude approfondie des sociétés, de leur stratégie, de leur structure financière, de leurs perspectives de rentabilité et de leur valorisation. Indicateur de référence : CAC 40.	Durée recommandée : 60 mois - Zone géographique : France Frais d'entrée : Max. 4,00 % - Frais de rachat : Max. 1,00 % Frais financiers : Max. 2,39 % TTC Nature : FCP - Devise : EUR Affectation des résultats : Capitalisation - Périodicité : Quotidienne
MANDARINE OPPORTUNITES R FR0010657122 MANDARINE GESTION	Le fonds a pour objectif de réaliser une performance corrélée essentiellement aux marchés d'actions françaises avec plus particulièrement pour objectif de réaliser une performance supérieure à celle de l'indice de référence sur la durée de placement recommandée. Indicateur de référence : CAC All Tradable NR. OPCVM d'OPCVM ou de FIA : inférieur à 10 % de l'actif net.	Durée recommandée : 60 mois - Minimum risque Action : 60 % Zone géographique : France Frais d'entrée : Max. 2,00 % - Frais de rachat : Fixe 0,00 % Frais financiers : Max. 2,20 % TTC Nature : FCP - Devise : EUR Affectation des résultats : Capitalisation - Périodicité : Quotidienne
MONETA MULTI CAPS (C) FR0010298596 MONETA ASSET MANAGEMENT	L'objectif du fonds consiste à surperformer le marché des actions sur le long terme (durée de placement recommandée : 5 ans) et à rechercher une valorisation du FCP supérieure à celle du marché des actions en rythme annuel moyen sur longue période. La performance du marché actions sera mesurée par l'indice de référence. Indicateur de référence : CAC All- Tradable dividendes réinvestis nets (ex-SBF 250).	Durée recommandée : 60 mois - Minimum risque Action : 60 % Zone géographique : France Frais d'entrée : Max. 1,00 % - Frais de rachat : Fixe 0,00 % Frais financiers : Max. 1,80 % TTC Nature : FCP - Devise : EUR Affectation des résultats : Capitalisation - Périodicité : Quotidienne

Nom, Code ISIN Société de gestion	Objectif de gestion	Caractéristiques
PATRIMOINE (C) FR0010143545 HSBC GLOBAL ASSET MANAGEMENT FRANCE	<p>Le FCP a pour objectif de réaliser sur le long terme une performance supérieure à celle enregistrée par son indicateur de référence.</p> <p>La gestion du FCP s'appuie sur deux piliers essentiels : la construction du portefeuille d'une part, et le choix des valeurs d'autre part. Le portefeuille est composé de deux parties : un « cœur de portefeuille » constitué principalement de valeurs évoluant dans des secteurs d'activités moins cycliques que la moyenne de l'économie et offrant donc une certaine visibilité sur leurs résultats futurs, et une partie plus cyclique orientée sur des valeurs délaissées, en phases de restructuration ou de recovery.</p> <p>Indicateur de référence : CAC All-Tradable.</p>	<p>Durée recommandée : 60 mois - Minimum risque Action : 75 % Zone géographique : France Frais d'entrée : Max. 1,50 % - Frais de rachat : Fixe 0,00 % Frais financiers : Max. 1,50 % TTC Nature : FCP - Devise : EUR Affectation des résultats : Capitalisation - Périodicité : Quotidienne</p>
RP SELECTION FRANCE FR0007013115 SOCIETE PRIVEE DE GESTION DE PATRIMOINE	<p>Le fonds a pour objectif de participer à la croissance des marchés financiers européens tout en conservant la possibilité de se désensibiliser partiellement ou totalement de ces marchés en fonction des anticipations du gérant.</p> <p>Ce dernier réagira quotidiennement aux informations macro et micro économiques de façon à adapter en permanence le portefeuille à la conjoncture.</p> <p>La stratégie de gestion est discrétionnaire.</p> <p>Indicateur de référence : SBF 120.</p>	<p>Durée recommandée : 60 mois - Minimum risque Action : 60 % Zone géographique : France Frais d'entrée : Max. 1,00 % - Frais de rachat : Fixe 0,00 % Frais financiers : Max. 2,392 % TTC Nature : FCP - Devise : EUR Affectation des résultats : Capitalisation - Périodicité : Quotidienne</p>
SYCOMORE FRANCECAP R FR0010111732 SYCOMORE ASSET MANAGEMENT	<p>L'objectif est de réaliser sur une période de cinq ans une performance supérieure à l'indice de référence, tout en satisfaisant aux normes fixées pour les Plans d'Epargne en Actions.</p> <p>La sélection des actions (« stock picking ») repose sur un processus rigoureux d'analyse fondamentale des entreprises, visant à identifier des sociétés de qualité dont la valorisation boursière n'est pas représentative de la valeur intrinsèque estimée.</p> <p>Indicateur de référence : SBF 250 dividendes réinvestis.</p>	<p>Durée recommandée : 60 mois - Minimum risque Action : 75 % Zone géographique : France Frais d'entrée : Max. 3,00 % - Frais de rachat : Fixe 0,00 % Frais financiers : Max. 2,00 % TTC Nature : FCP - Devise : EUR Affectation des résultats : Capitalisation - Périodicité : Quotidienne</p>
TOCQUEVILLE ODYSSEE (C) FR0010546960 TOCQUEVILLE FINANCE SA	<p>L'objectif du FCP est, dans le cadre d'une allocation dynamique actions décidée par la société de gestion, de profiter du développement de l'économie européenne en investissant sur les actions cotées des marchés financiers européens (notamment français) susceptibles de connaître des changements dans la répartition de leur actionnariat tout en cherchant à limiter les risques de forte variation du portefeuille.</p> <p>Indicateur de référence : MSCI Europe (composé d'actions européennes cotées) converti en euros, et CAC 40 (composé d'actions françaises cotées). Ces indicateurs seront calculés dividendes nets réinvestis.</p>	<p>Durée recommandée : 60 mois - Minimum risque Action : 75 % Zone géographique : France Frais d'entrée : Max. 3,50 % - Frais de rachat : Max. 1,00 % Frais financiers : Max. 2,392 % TTC Nature : FCP - Devise : EUR Affectation des résultats : Capitalisation - Périodicité : Quotidienne</p>
UNI-HOCHE (C) FR0000930455 PALATINE ASSET MANAGEMENT	<p>La SICAV vise à atteindre une performance proche ou supérieure à celle de son indicateur de référence, sur un horizon de 5 ans avec une volatilité moindre.</p> <p>Pour atteindre cet objectif, la SICAV peut avoir un volant de liquidités ou une couverture du risque actions (par le biais d'instruments financiers à terme), à hauteur de 25 % maximum.</p> <p>Indicateur de référence : SBF 120. OPCVM d'OPCVM : inférieure à 10 % de l'actif net.</p>	<p>Durée recommandée : 60 mois - Minimum risque Action : 60 % Zone géographique : France Frais d'entrée : Max. 2,00 % - Frais de rachat : Fixe 0,00 % Frais financiers : Max. 1,196 % TTC Nature : SICAV - Devise : EUR Affectation des résultats : Capitalisation - Périodicité : Quotidienne</p>
VALFRANCE FR0000973711 PRIGEST SA	<p>Le fonds a pour objectif d'offrir aux investisseurs, sur l'horizon de placement recommandé, une performance supérieure à celles des marchés actions français représentés par l'indice de référence.</p> <p>ValFrance est un fonds de sélection de valeurs (stock picking). Il propose une gestion sans contrainte de style de gestion, taille de capitalisation ou secteurs d'activités.</p> <p>La réalisation de l'objectif de gestion dépend de la capacité du gérant à identifier les valeurs offrant un potentiel d'appréciation significatif. La sélection de titres découle d'un processus d'investissement basé sur une double démarche : une approche « Top-down » (macroéconomique), qui vise à identifier les thématiques d'investissement porteuses de croissance et une analyse fondamentale des sociétés complétée par des rencontres régulières avec les dirigeants.</p> <p>Indicateur de référence : CAC 40.</p>	<p>Durée recommandée : 60 mois - Minimum risque Action : 75 % Zone géographique : France Frais d'entrée : Max. 4,00 % - Frais de rachat : Fixe 0,00 % Frais financiers : Max. 2,00 % TTC Nature : FCP - Devise : EUR Affectation des résultats : Capitalisation - Périodicité : Quotidienne</p>

Nom, Code ISIN Société de gestion	Objectif de gestion	Caractéristiques
Actions France - indiciel		
ELAN FRANCE BEAR FR0000400434 ROTHSCHILD ET CIE GESTION	Elan France Bear est un fonds nourricier de l'OPCVM maître R Sérénité PEA Part C. Son objectif de gestion est d'obtenir, via l'utilisation d'instruments financiers à terme, une performance comparable à l'indice de référence. Indicateur de référence : CAC 40 Short (dividendes brut réinvestis), libellé en Euros (EUR).	Durée recommandée : 60 mois - Minimum risque Action : 100 % Zone géographique : France Frais d'entrée : Directs Max. 4,50 % - Indirects Fixe 0,00 % Frais de rachat : Directs Max. 4,50 % - Indirects Fixe 0,00 % Frais financiers : Directs Max. 0,25 % TTC - Indirects Max. 0,50 % TTC Nature : FCP - Devise : EUR Affectation des résultats : Capitalisation - Périodicité : Quotidienne
Actions France - petites et moyennes capitalisations		
CCR SMALL & MID CAP FRANCE P FR0007076724 CCR ASSET MANAGEMENT	L'objectif de gestion du fonds est la recherche d'une valorisation du portefeuille à moyen et long terme en investissant sur des valeurs de petites et moyennes capitalisations et en privilégiant le dynamisme dans la sélection des titres. Les valeurs entrant dans la composition du portefeuille sont majoritairement françaises, et dans une moindre mesure des autres pays de l'Union Européenne et de l'OCDE. Indicateur de référence : aucun indice de marché existant ne reflète l'objectif de gestion du fonds. L'adoption d'une politique de gestion basée sur une sélection de valeurs (« stock-picking ») intégrale, sans aucune contrainte, rend sans signification la comparaison à un éventuel indicateur de référence.	Durée recommandée : 60 mois - Minimum risque Action : 75 % Zone géographique : France Frais d'entrée : Max. 4,50 % - Frais de rachat : Fixe 0,00 % Frais financiers : Max. 2,392 % TTC Nature : FCP - Devise : EUR Affectation des résultats : Capitalisation - Périodicité : Quotidienne
COGEFI PROSPECTIVE P FR0010762518 COGEFI GESTION	L'objectif de gestion de l'OPCVM vise à battre l'indice de référence, sur un horizon de placement supérieure à 5 ans, par des placements dans des sociétés de petites et moyennes capitalisations françaises. La réalisation de l'objectif de gestion du fonds s'appuie sur une sélection des actions dite de « stock picking », c'est-à-dire une sélection valeur par valeur de tous secteurs obtenue après une analyse fondamentale. La gestion attache une importance particulière à l'analyse de la rentabilité des capitaux investis et aux sources d'une croissance durable. Indicateur de référence : CAC Mid&Small 190. OPCVM d'OPCVM : inférieur à 10 % de l'actif net.	Durée recommandée : 60 mois - Minimum risque Action : 60 % Zone géographique : France Frais d'entrée : Max. 2,00 % - Frais de rachat : Fixe 0,00 % Frais financiers : Max. 2,40 % TTC Nature : FCP - Devise : EUR Affectation des résultats : Capitalisation - Périodicité : Quotidienne
DECOUVERTES (D) FR0007430806 HMG FINANCE SA	Le fonds a pour objectif de réaliser une performance supérieure à celle des marchés d'actions français, en investissant essentiellement dans des sociétés de petites capitalisations. Indicateur de référence : CAC Small. OPCVM d'OPCVM : inférieur à 10 % de l'actif net.	Durée recommandée : 60 mois - Minimum risque Action : 75 % Zone géographique : France Frais d'entrée : Max. 3,00 % - Frais de rachat : Fixe 0,00 % Frais financiers : Max. 1,50 % TTC Nature : FCP - Devise : EUR Affectation des résultats : Mixte capitalisation / distribution Périodicité : Quotidienne
ECHIQUIER VALUE FR0011360700 FINANCIERE DE L'ECHIQUIER	ECHIQUIER VALUE est un fonds dynamique recherchant la performance à long terme à travers l'exposition sur les valeurs de la zone euro. La gestion du fonds s'appuie sur une sélection rigoureuse de titres appelée « stock picking » obtenue au travers de la mise en œuvre d'un processus approfondi d'évaluation des sociétés mises en portefeuille. Le gérant cherche dans ce cadre à identifier les valeurs qu'il juge sous-évaluées par le marché. Indicateur de référence : CAC ALL-TRADABLE.	Durée recommandée : 60 mois - Minimum risque Action : 60 % Zone géographique : France Frais d'entrée : Max. 3,00 % - Frais de rachat : Max. 2,00 % Frais financiers : Max. 2,392 % TTC Nature : FCP - Devise : EUR Affectation des résultats : Capitalisation - Périodicité : Quotidienne
FRANCE FUTUR E (D) FR0010340620 BFT GESTION SA	L'objectif de gestion est de réaliser, sur la durée de placement recommandée, une performance supérieure à celle de son indice de référence. La stratégie de gestion est de type « Value ». L'équipe de gestion sélectionne des actions jugées sous-évaluées selon trois principaux groupes de critères : fondamentaux, valorisation et dynamique de révision des bénéficiaires. Indicateur de référence : CAC Mid & Small, clôture, dividendes nets réinvestis.	Durée recommandée : 60 mois - Minimum risque Action : 80 % Zone géographique : France Frais d'entrée : Max. 3,00 % - Frais de rachat : Fixe 0,00 % Frais financiers : Max. 1,80 % TTC Nature : SICAV - Devise : EUR Affectation des résultats : Distribution - Périodicité : Quotidienne

Nom, Code ISIN Société de gestion	Objectif de gestion	Caractéristiques
KBL RICHELIEU CROISSANCE PME C FR0010092197 KBL RICHELIEU GESTION	<p>L'objectif du FCP est de rechercher, dans le cadre d'une gestion discrétionnaire, la performance sur la durée de placement recommandée de 5 ans, par l'intermédiaire d'investissements sur les marchés des actions françaises de petites et moyennes capitalisations.</p> <p>La stratégie de l'OPCVM repose sur une gestion active et opportuniste visant à sélectionner des actions françaises de croissance, majoritairement de capitalisations inférieures à 1 milliard d'euros, sur la base d'une étude approfondie des sociétés, de leur stratégie, de leur structure financière, de leurs perspectives de rentabilité et de leur valorisation.</p> <p>Indicateur de référence : CAC SMALL (dividendes nets réinvestis).</p>	<p>Durée recommandée : 60 mois - Minimum risque Action : 60 %</p> <p>Zone géographique : France</p> <p>Frais d'entrée : Max. 2,00 % - Frais de rachat : Fixe 0,00 %</p> <p>Frais financiers : Max. 2,39 % TTC</p> <p>Nature : FCP - Devise : EUR</p> <p>Affectation des résultats : Capitalisation - Périodicité : Quotidienne</p>
OBJECTIF SMALL CAPS FRANCE A FR0010262436 LAZARD FRERES GESTION SAS	<p>L'objectif de gestion est d'obtenir, sur un horizon d'investissement de 5 ans minimum, une performance supérieure ou égale à celle de l'indice de référence.</p> <p>La stratégie mise en œuvre repose sur l'identification des entreprises présentant le meilleur profil de performance économique ; la validation de cette performance : diagnostic financier, fondement stratégique ; la sélection de titres de ces entreprises en fonction de la sous-évaluation par le marché à un instant donné de cette performance ; la construction d'un portefeuille diversifié à risque relatif maîtrisé.</p> <p>Indicateur de référence : HSBC Smaller French Index dividende net réinvesti.</p>	<p>Durée recommandée : 60 mois - Zone géographique : France</p> <p>Frais d'entrée : Max. 4,00 % - Frais de rachat : Max. 1,00 %</p> <p>Frais financiers : Max. 1,60 % TTC</p> <p>Nature : FCP - Devise : EUR</p> <p>Affectation des résultats : Mixte capitalisation / distribution</p> <p>Périodicité : Quotidienne</p>
ODDO AVENIR (C) FR0000989899 ODDO ASSET MANAGEMENT	<p>Le Fonds a pour objectif d'obtenir une performance supérieure à celle de son indice de référence sur un horizon de placement supérieur à 5 ans.</p> <p>Le Fonds est composé d'investissements de convictions dans des moyennes et petites capitalisations inférieures à 10 milliards d'euros (à la première acquisition en portefeuille), sélectionnées à l'issue d'un processus rigoureux. L'équipe de gestion privilégie des entreprises bénéficiant d'un réel avantage compétitif, évoluant sur des marchés déjà structurés où elles occupent des positions fortes, le plus souvent à l'échelle internationale, et offrant encore de réelles perspectives de développement. Les entreprises sélectionnées dégagent une rentabilité financière supérieure à la moyenne, qui doit leur permettre d'autofinancer leur développement sur le long terme.</p> <p>Indicateur de référence : 90 % CAC Mid 60 dividendes nets réinvestis + 10 % EONIA.</p> <p>Fonds de fonds : Inférieur à 10 % de l'actif net.</p>	<p>Durée recommandée : 60 mois - Minimum risque Action : 75 %</p> <p>Zone géographique : France</p> <p>Frais d'entrée : Max. 4,00 % - Frais de rachat : Fixe 0,00 %</p> <p>Frais financiers : Max. 1,80 % TTC</p> <p>Nature : FCP - Devise : EUR</p> <p>Affectation des résultats : Capitalisation - Périodicité : Quotidienne</p>
PALATINE FRANCE MID CAP FR0000437576 PALATINE ASSET MANAGEMENT	<p>Le FCP vise à permettre aux porteurs d'obtenir, sur la durée de placement recommandée avec une volatilité moindre, une rentabilité proche ou supérieure à celle du marché actions françaises petites et moyennes capitalisations.</p> <p>Indicateur de référence : CAC Mid & Small 190.</p> <p>OPCVM d'OPCVM : inférieur à 10 % de l'actif net.</p>	<p>Durée recommandée : 60 mois - Minimum risque Action : 75 %</p> <p>Zone géographique : France</p> <p>Frais d'entrée : Max. 2,00 % - Frais de rachat : Max. 1,00 %</p> <p>Frais financiers : Max. 1,25 % TTC</p> <p>Nature : FCP - Devise : EUR</p> <p>Affectation des résultats : Capitalisation - Périodicité : Quotidienne</p>
PERFORMANCE AVENIR FR0007082359 FINANCIERE DE CHAMPLAIN	<p>Le FCP est un fonds actions qui a pour objectif de surperformer son indicateur de référence, en profitant notamment de la dynamique des petites et moyennes capitalisations.</p> <p>Indicateur de référence : CAC 40.</p>	<p>Durée recommandée : 60 mois - Minimum risque Action : 60 %</p> <p>Zone géographique : France</p> <p>Frais d'entrée : Fixe 3,00 % - Frais de rachat : Fixe 0,00 %</p> <p>Frais financiers : Max. 2,99 % TTC</p> <p>Nature : FCP - Devise : EUR</p> <p>Affectation des résultats : Capitalisation - Périodicité : Quotidienne</p>
PLUVALCA FRANCE SMALLS CAPS A FR0000422859 FINANCIERE ARBEVEL	<p>PLUVALCA FRANCE SMALL CAPS est un fonds dynamique dont l'objectif est d'obtenir à long terme une performance supérieure à l'indice de référence, au travers d'une sélection de titres « stock picking ».</p> <p>Indicateur de référence : CAC Mid and Small.</p> <p>OPCVM d'OPCVM : jusqu'à 10 % de l'actif net.</p>	<p>Durée recommandée : 60 mois - Zone géographique : France</p> <p>Frais d'entrée : Max. 2,00 % - Frais de rachat : Max. 1,00 %</p> <p>Frais financiers : Max. 2,392 % TTC</p> <p>Nature : FCP - Devise : EUR</p> <p>Affectation des résultats : Capitalisation - Périodicité : Quotidienne</p>

Nom, Code ISIN Société de gestion	Objectif de gestion	Caractéristiques
R MIDCAP FRANCE FR0007387071 ROTHSCHILD ET CIE GESTION	<p>Le fonds a pour objectif de gestion d'obtenir une performance supérieure à l'indice de référence en étant exposé en permanence à hauteur de 90% au moins de son actif sur le marché des actions françaises.</p> <p>La stratégie d'investissement consiste en une gestion active qui s'appuie exclusivement sur une analyse de type « bottom-up » : sélectionner des valeurs offrant un potentiel d'appréciation supérieur à l'indicateur de référence. Les choix de titres résultent d'une confrontation entre l'analyse fondamentale des sociétés (qualités intrinsèques de la société, bilan solide, capacité à générer du cash, niveau de rentabilité) et de leur valorisation.</p> <p>Indicateur de référence : CAC Mid 60 Total Return (dividendes réinvestis).</p>	<p>Durée recommandée : 60 mois - Minimum risque Action : 90 %</p> <p>Zone géographique : France</p> <p>Frais d'entrée : Max. 4,50 % - Frais de rachat : Fixe 0,00 %</p> <p>Frais financiers : Max. 2,00 % TTC</p> <p>Nature : FCP - Devise : EUR</p> <p>Affectation des résultats : Capitalisation - Périodicité : Quotidienne</p>
Actions infrastructure		
DNCA INVEST INFRASTRUCTURES (LIFE) B CAP LU0309082799 DNCA FINANCE LUXEMBOURG	<p>Le fonds cherche à atteindre un niveau élevé ou stable de rendement global, tout en assurant la préservation de son capital. Le rendement global recherché par chaque Compartiment sera constitué de revenu actuel, d'appréciation du capital ou d'une combinaison de ces deux éléments, selon que le Gestionnaire estime que les niveaux actuels ou prévus des taux d'intérêt, des taux de change et d'autres facteurs ayant une influence sur les investissements justifient de privilégier un élément par rapport à un autre dans la recherche d'un rendement global maximum.</p>	<p>Durée recommandée : 60 mois - Minimum risque Action : 75 %</p> <p>Zone géographique : Europe</p> <p>Frais d'entrée : Max. 3,00 % - Frais de rachat : Fixe 0,00 %</p> <p>Frais financiers : Fixe 2,40 %</p> <p>Nature : SICAV - Devise : EUR</p> <p>Affectation des résultats : Capitalisation - Périodicité : Quotidienne</p>
Actions internationales - général		
LFP ACTIONS MONDE FR0000992471 LA FRANCAISE DES PLACEMENTS	<p>Le FCP aura pour objectif de surperformer l'indice de référence sur la durée de placement recommandée (supérieure à 5 ans).</p> <p>La société de gestion met en œuvre une gestion discrétionnaire. Le choix des actifs en portefeuille fait l'objet d'un processus de sélection propre à la société de gestion.</p> <p>Indicateur de référence : MSCI WORLD, libellé en devises locales, coupons réinvestis.</p>	<p>Durée recommandée : 60 mois - Minimum risque Action : 60 %</p> <p>Zone géographique : Monde entier</p> <p>Frais d'entrée : Directs Max. 1,50 % - Indirects Max. 2,00 %</p> <p>Frais de rachat : Directs Fixe 0,00 % - Indirects Max. 2,00 %</p> <p>Frais financiers : Directs Max. 2,35 % TTC - Indirects Max. 3,00 % TTC</p> <p>Nature : FCP - Devise : EUR</p> <p>Affectation des résultats : Capitalisation - Périodicité : Quotidienne</p>
RP SELECTION MID CAP FR0007052923 SOCIETE PRIVEE DE GESTION DE PATRIMOINE	<p>Le fonds a pour objectif de participer à la croissance des marchés financiers européens au travers d'une sélection de valeurs de l'Union Européenne (minimum 75 %) privilégiant les valeurs de petite et moyenne capitalisation.</p> <p>Le gérant réagira quotidiennement aux informations macro et micro-économiques de façon à adapter en permanence le portefeuille à la conjoncture.</p> <p>La stratégie de gestion est discrétionnaire.</p> <p>Indicateur de référence : Cac Mid and Small.</p>	<p>Durée recommandée : 60 mois - Zone géographique : Monde entier</p> <p>Frais d'entrée : Max. 1,00 % - Frais de rachat : Fixe 0,00 %</p> <p>Frais financiers : Max. 2,392 % TTC</p> <p>Nature : FCP - Devise : EUR</p> <p>Affectation des résultats : Capitalisation - Périodicité : Quotidienne</p>
Actions Royaume-Uni		
M&G UK GROWTH FUND EUR A ACC GB00B23X9910 M&G SECURITIES LIMITED	<p>Objectif : Croissance.</p> <p>Politique d'investissement : au moins 80 % de l'investissement sont en actions de sociétés britanniques.</p>	<p>Minimum risque Action : 80 % - Zone géographique : Royaume Uni</p> <p>Frais d'entrée : Max. 5,25 % - Frais de rachat : Fixe 0,00 %</p> <p>Frais financiers : Max. 1,50 % TTC</p> <p>Nature : SICAV - Devise : EUR</p> <p>Affectation des résultats : Capitalisation - Périodicité : Quotidienne</p>
Actions thème eau		
PALATINE OR BLEU C FR0010649079 PALATINE ASSET MANAGEMENT	<p>L'OPCVM vise à permettre aux porteurs d'obtenir une performance de leurs placements, sur la durée recommandée, par une gestion discrétionnaire orientée sur les sociétés exerçant directement ou indirectement leur activité au service de l'eau.</p> <p>Indicateur de référence : MSCI World.</p> <p>OPCVM d'OPCVM : inférieur à 10 % de l'actif net.</p>	<p>Durée recommandée : 60 mois - Minimum risque Action : 60 %</p> <p>Zone géographique : Monde entier</p> <p>Frais d'entrée : Max. 2,00 % - Frais de rachat : Fixe 0,00 %</p> <p>Frais financiers : Max. 2,30 % TTC</p> <p>Nature : FCP - Devise : EUR</p> <p>Affectation des résultats : Capitalisation - Périodicité : Quotidienne</p>

Nom, Code ISIN Société de gestion	Objectif de gestion	Caractéristiques
Actions thème environnement		
PERFORMANCE ENVIRONNEMENT A CAP FR0010086520 FINANCIERE DE CHAMPLAIN	Le FCP a pour objectif d'obtenir une performance supérieure à celle des marchés actions internationaux à moyen long terme, en profitant notamment de la dynamique des valeurs liées à l'environnement. Indicateur de référence : Euro Stoxx 50 (dividendes non réinvestis).	Durée recommandée : 60 mois - Minimum risque Action : 60 % Zone géographique : Monde entier Frais d'entrée : Max. 3,00 % - Frais de rachat : Fixe 0,00 % Frais financiers : Max. 2,99 % TTC Nature : FCP - Devise : EUR Affectation des résultats : Capitalisation - Périodicité : Quotidienne
Diversifiés euro - dominante action		
CARMIGNAC EURO-PATRIMOINE A EUR ACC FR0010149179 CARMIGNAC GESTION	Le fonds est géré de manière discrétionnaire avec une politique active d'allocation d'actifs, qui a pour objectif de surperformer son indicateur de référence composé. Le fonds est un fonds «Diversifié», investi à hauteur de 75 % minimum en actions (toutes capitalisations) des pays membres de l'Union Européenne, de l'Islande ou de la Norvège, sans contrainte a priori d'allocation par zones géographiques, secteurs d'activité ou type de valeurs. Indicateur de référence : depuis le 1 ^{er} janvier 2013, 50 % Euro Stoxx 50 NR (EUR) calculé dividendes nets réinvestis + 50 % de l'indice EONIA Capitalisation Index 7 D.	Durée recommandée : 36 mois - Minimum risque Action : 75 % Zone géographique : Zone Euro Frais d'entrée : Max. 4,00 % - Frais de rachat : Fixe 0,00 % Frais financiers : Max. 1,50 % TTC Nature : FCP - Devise : EUR Affectation des résultats : Capitalisation - Périodicité : Quotidienne
HSBC DYNAFLEXIBLE AD FR0007480363 HSBC GLOBAL ASSET MANAGEMENT FRANCE	L'objectif de gestion est de sur performer l'indice de référence sur l'horizon de placement recommandé en adoptant une stratégie de gestion discrétionnaire et une allocation flexible et dynamique. Indicateur de référence : 80 % MSCI EMU (NR) + 20 % CG EGBI (calculé en euros et coupons réinvestis). OPCVM d'OPCVM : jusqu'à 10 % de l'actif net.	Durée recommandée : 60 mois - Zone géographique : Zone Euro Minimum risque Action : 30 % Frais d'entrée : Max. 3,00 % - Frais de rachat : Fixe 0,00 % Frais financiers : Max. 1,80 % TTC Nature : FCP - Devise : EUR Affectation des résultats : Distribution - Périodicité : Quotidienne
Diversifiés Europe - allocation mixte		
MANDARINE REFLEX R FR0010753608 MANDARINE GESTION	Le fonds est géré de manière totalement discrétionnaire en matière d'investissement en actions avec une politique active et discrétionnaire d'allocation en classes d'actifs. L'objectif de gestion vise à obtenir une valorisation du capital sur la période de placement recommandée (5 ans), principalement par la captation de l'alpha lié au « stock-picking » réalisé par les gérants et une gestion active de l'exposition aux marchés actions mais également, et ce de façon opportuniste, par une exposition ou couverture aux marchés de taux et/ou devises. Indicateur de référence : le fonds n'a pas pour objectif de reproduire d'une manière ou d'une autre la performance d'un indice. Le fonds réalise ses investissements et son allocation en classes d'actifs sur la base de critères discrétionnaires reposant sur l'expertise des gérants, sur leurs anticipations macro et micro économiques ainsi que sur l'évolution des marchés. OPCVM d'OPCVM : inférieur à 10 % de l'actif net.	Durée recommandée : 60 mois - Zone géographique : Europe Frais d'entrée : Max. 2,00 % - Frais de rachat : Fixe 0,00 % Frais financiers : Max. 2,00 % TTC Nature : FCP - Devise : EUR Affectation des résultats : Capitalisation - Périodicité : Quotidienne
Gestion flexible euro		
DORVAL CONVICTIONS PEA FR0010229187 DORVAL FINANCE	L'objectif de gestion consiste à participer à la hausse des marchés de taux et d'actions de la zone euro quand les conditions de marché le permettent par une politique active et flexible d'allocation d'actifs afin d'offrir dans la durée un rendement supérieur à celui de l'indicateur de référence. Indicateur de référence : depuis le 1 ^{er} janvier 2013, 50 % de l'indice EONIA Capitalisation Index 7 D + 50 % de l'indice Euro Stoxx 50 NR (EUR) calculé dividendes nets. OPCVM d'OPCVM : jusqu'à 100 % de son actif net.	Durée recommandée : 60 mois - Zone géographique : Zone Euro Frais d'entrée : Directs Max. 2,00 % - Indirects Max. 1,00 % Frais de rachat : Directs Fixe 0,00 % - Indirects Max. 1,00 % Frais financiers : Directs Max. 1,60 % TTC - Indirects Max. 2,50 % TTC Nature : FCP - Devise : EUR Affectation des résultats : Capitalisation - Périodicité : Quotidienne

Nom, Code ISIN Société de gestion	Objectif de gestion	Caractéristiques
Gestion flexible Europe		
DNCA EVOLUTIF PEA FR0010354837 DNCA FINANCE	L'objectif de gestion du FCP est la recherche d'une performance supérieure à l'indice de référence. Le profil de ce fonds diversifié et éligible au Plan d'Épargne en Actions (PEA), évolue suivant les anticipations des gérants, entre équilibré et dynamique. Il est géré de manière discrétionnaire selon les convictions des gérants tant pour l'allocation d'actifs (opportuniste et flexible) que pour le choix des valeurs. Indicateur de référence : 75 % DJ STOXX 600, 25 % EONIA, calculé dividendes réinvestis.	Durée recommandée : 60 mois - Zone géographique : Europe Frais d'entrée : Directs Max. 3,00 % - Indirects Max. 3,00 % Frais de rachat : Directs Fixe 0,00 % - Indirects Max. 3,00 % Frais financiers : Directs Max. 2,39 % TTC - Indirects Max. 2,40 % TTC Nature : FCP - Devise : EUR Affectation des résultats : Capitalisation - Périodicité : Quotidienne
FRN 360 PEA P FR0011452929 360HIXANCE AM	Le FCP a pour objectif d'offrir une performance supérieure à celle de l'indice de référence sur la durée de placement recommandée. L'objectif de gestion est de participer à la hausse des marchés actions, tout en limitant l'exposition aux risques de ces marchés en période de baisse, via l'investissement en OPC (pas de titres en direct). Indicateur de référence : 50 % DJ Euro Stoxx 50 Dividendes réinvestis + 50 % de l'EONIA capitalisé.	Durée recommandée : 60 mois - Zone géographique : Union Européenne Frais d'entrée : Directs Max. 3,00 % - Indirects Fixe 0,00 % Frais de rachat : Directs Fixe 0,00 % - Indirects Fixe 0,00 % Frais financiers : Directs Max. 2,20 % TTC - Indirects Max. 2,50 % TTC Nature : FCP - Devise : EUR Affectation des résultats : Capitalisation - Périodicité : Quotidienne
KBL RICHELIEU FLEXIBLE (C) FR0000029944 KBL RICHELIEU GESTION	Le fonds cherche, sur la durée de placement recommandée, à profiter de la performance des marchés actions par la gestion discrétionnaire d'un portefeuille d'actions de sociétés européennes et par la gestion de son exposition à ces mêmes marchés. Indicateur de référence : Euro Stoxx 50 (dividendes nets réinvestis).	Durée recommandée : 60 mois - Zone géographique : Europe Frais d'entrée : Max. 4,75 % - Frais de rachat : Fixe 0,00 % Frais financiers : Max. 2,392 % TTC Nature : SICAV - Devise : EUR Affectation des résultats : Capitalisation - Périodicité : Quotidienne
VARENNE VALEUR A FR0007080155 VARENNE CAPITAL PARTNERS	Rechercher un rendement supérieur à son indice de référence au moyen d'une gestion discrétionnaire. A cet effet, le fonds met en place une stratégie discrétionnaire qui repose sur la sélection active de valeurs qui se fait exclusivement dans le cadre de « Situations Spéciales » non directionnelles (par exemple lors d'opérations de fusions/acquisitions) ou de décotes de la valeur d'entreprises par rapport à l'estimation faite par le gérant. Une approche fondamentale reposant notamment sur l'analyse, pour chaque société, de sa stratégie, du potentiel de croissance de ses activités, de la visibilité sur ses futurs résultats et de sa structure de bilan, et le potentiel de valorisation à moyen terme sont des éléments privilégiés lors de la sélection des valeurs. Une appréciation qualitative est portée en complément sur le management des entreprises. Indicateur de référence : CNO-TEC 5, soit le taux équivalent constant des emprunts d'Etat français à 5 ans.	Durée recommandée : 60 mois - Zone géographique : Europe Frais d'entrée : Max. 2,00 % - Frais de rachat : Fixe 0,00 % Frais financiers : Max. 1,794 % TTC Nature : FCP - Devise : EUR Affectation des résultats : Capitalisation - Périodicité : Quotidienne
Performance Absolue - Long/Short actions		
SYCOMORE L/S MARKET NEUTRAL R FR0010231175 SYCOMORE ASSET MANAGEMENT	L'objectif est de réaliser une performance annualisée supérieure à l'indice de référence sans exposer plus de 10 % de l'actif du portefeuille aux variations générales des marchés d'actions. La stratégie d'investissement repose sur une combinaison de positions acheteuses et vendeuses sur les actions européennes, le portefeuille demeurant investi en permanence pour au moins 75 % en actions éligibles aux plans d'épargne en actions. Indicateur de référence : EONIA capitalisé.	Durée recommandée : 24 mois - Minimum risque Action : 75 % Zone géographique : Zone Euro Frais d'entrée : Max. 5,00 % - Frais de rachat : Fixe 0,00 % Frais financiers : Max. 1,20 % TTC Nature : FCP - Devise : EUR Affectation des résultats : Capitalisation - Périodicité : Quotidienne
SYCOMORE L/S OPPORTUNITIES R FR0010363366 SYCOMORE ASSET MANAGEMENT	L'objectif du FCP est de réaliser une performance annualisée supérieure à 4 %, au travers d'une gestion discrétionnaire assurée par l'équipe de gestion, allant d'une exposition opportuniste aux marchés de taux ou d'actions à une corrélation négative aux marchés d'actions. Indicateur de référence : l'objectif d'une performance annuelle nette de 4 % retenu peut servir à cette appréciation, sachant qu'il correspond à la performance moyenne sur longue période d'une allocation 50 % actions et 50 % produits de taux.	Durée recommandée : 60 mois - Zone géographique : Monde entier Frais d'entrée : Max. 3,00 % - Frais de rachat : Max. 3,00 % Frais financiers : Max. 2,00 % TTC Nature : FCP - Devise : EUR Affectation des résultats : Capitalisation - Périodicité : Quotidienne

Nom, Code ISIN Société de gestion	Objectif de gestion	Caractéristiques
Trésorerie PEA		
AXA PEA REGULARITE (C) FR0000447039 AXA INVESTMENT MANAGERS PARIS	L'objectif du FCP est la recherche d'une progression régulière de la valeur liquidative associée à une performance égale à celle du marché monétaire représenté par l'EONIA, diminué des frais de gestion réels. L'attention du porteur est attirée sur le fait qu'en cas de très faible niveau des taux d'intérêt du marché monétaire, le rendement dégagé par l'OPCVM pourrait ne pas suffire à couvrir les frais de gestion et sa valeur liquidative serait susceptible de baisser de manière structurelle. Indicateur de référence : EONIA.	Durée recommandée : 3 mois - Zone géographique : Zone Euro Frais d'entrée : Max. 1,00 % - Frais de rachat : Fixe 0,10 % Frais financiers : Max. 1,00 % TTC Nature : FCP - Devise : EUR Affectation des résultats : Capitalisation - Périodicité : Quotidienne
SG LIQUIDITE PEA FR0007010657 SOCIETE GENERALE GESTION	L'objectif de gestion du fonds est identique à celui de l'OPCVM maître, AMUNDI SERENITE PEA, à savoir obtenir, sur un horizon de placement de 1 mois, une performance égale à celle de son indice de référence, après prise en compte des frais courants. Pour y parvenir, l'équipe de gestion gère un portefeuille de titres éligibles au PEA afin d'en échanger la performance contre celle du marché monétaire via l'utilisation de dérivés. Compte-tenu des frais de gestion, la performance pourra être inférieure à celle de l'EONIA. En cas de très faible niveau des taux d'intérêt du marché monétaire, le rendement dégagé par l'OPCVM ne suffirait pas à couvrir les frais de gestion et l'OPCVM verrait sa valeur liquidative baisser de manière structurelle. Indicateur de référence : l'EONIA OPCVM d'OPCVM : jusqu'à 100 % de l'actif net.	Durée recommandée : 1 mois - Zone géographique : France Frais d'entrée : Directs Fixe 0,00 % - Frais de rachat : Directs Fixe 0,00 % Frais financiers : Directs Max. 0,56 % TTC - Indirects Max. 1,20% Nature : FCP - Devise : EUR Affectation des résultats : Capitalisation - Périodicité : Quotidienne

UNITÉS DE COMPTE ÉLIGIBLES DANS LE CADRE DU PEA PME-ETI

Les unités de compte listées et décrites ci-après sont éligibles dans le cadre du PEA PME-ETI à la date du 01/07/2014. Ces unités de compte peuvent également être sélectionnées lorsque le contrat de capitalisation APREP MULTIGESTION CAPI a fait l'objet d'une adhésion en dehors du cadre du PEA PME-ETI.

En cas de sélection d'une unité de compte non éligible au PEA PME-ETI, l'assureur prévient l'adhérent dans les conditions décrites à l'article 12 du Projet de contrat de capitalisation valant notice.

En cas de liquidation, fusion, substitution ou perte des conditions d'éligibilité au PEA PME-ETI d'une unité de compte référencée au contrat, une nouvelle unité de compte présentant les mêmes orientations et, le cas échéant, les mêmes conditions d'éligibilité au PEA PME-ETI est choisie comme unité de compte de remplacement ; l'épargne initialement inscrite sur cette unité de compte est alors arbitrée, sans frais, sur la nouvelle unité de compte.

De même, en cas de modification des modalités de valorisation, de souscription ou de rachat sur une unité de compte, l'assureur se réserve la possibilité de retenir une unité de compte présentant les mêmes orientations et dont les modalités sont compatibles avec les caractéristiques du produit ; l'épargne initialement inscrite sur cette unité de compte est alors arbitrée, sans frais, sur cette nouvelle unité de compte. Toute demande d'opération ultérieure est traitée en substituant l'unité de compte de remplacement à l'unité de compte d'origine.

Outre les cas dans lesquels les unités de compte sont offertes pour une période définie, dès lors que sa décision est motivée par la recherche de l'intérêt de l'adhérent ou en cas de force majeure, l'assureur dispose de la capacité de supprimer le droit offert à chaque adhérent de procéder à tout nouveau versement ou arbitrage au titre d'une unité de compte déterminée.

Actions euro - petites et moyennes capitalisations

AMUNDI ACTIONS PME C

FR0011556828

AMUNDI

L'objectif de gestion du fonds consiste à participer à l'évolution du marché des petites et moyennes entreprises et des entreprises de taille intermédiaire, essentiellement de la zone euro, en sélectionnant les titres qui présentent, selon la société de gestion, le plus de potentiel d'appréciation à moyen terme.

Indicateur de référence : compte tenu de l'objectif de gestion, le fonds ne possède pas d'indicateur de référence.

Durée recommandée : 60 mois - **Minimum risque Action** : 80 %
Zone géographique : Zone Euro
Frais d'entrée : Max. 2,50 % - **Frais de rachat** : Fixe 0,00 %
Frais financiers : Max. 1,794 % TTC
Nature : FCP - **Devise** : EUR
Affectation des résultats : Capitalisation - **Périodicité** : Quotidienne

Nom, Code ISIN Société de gestion	Objectif de gestion	Caractéristiques
BNP PARIBAS ACTIONS PME CAMGESTION PME O FR0011628288 CAMGESTION	<p>Le FCP a pour objectif d'offrir une performance, sur la durée minimale de placement recommandée de 5 ans, au travers d'une gestion discrétionnaire. Pour y parvenir, le FCP investira principalement sur des petites ou très petites valeurs cotées, sur un ou plusieurs marchés d'actions émises dans un ou plusieurs pays de la zone Euro.</p> <p>Indicateur de référence : en l'absence d'indice représentatif de l'univers d'investissement du FCP, sa performance ne peut être directement comparée à celle d'un indicateur de référence.</p>	<p>Durée recommandée : 60 mois - Minimum risque Action : 60 % Zone géographique : Zone Euro Frais d'entrée : Max. 3,00 % - Frais de rachat : Fixe 0,00 % Frais financiers : Max. 2,00 % TTC Nature : FCP - Devise : EUR Affectation des résultats : Capitalisation - Périodicité : Quotidienne</p>
DORVAL MANAGEURS SMALL CAP EURO C FR0011645621 DORVAL FINANCE	<p>L'objectif de gestion sur un horizon supérieur à 5 ans et en s'appuyant sur une analyse fondamentale des sociétés, est de dégager une performance supérieure à celle de l'indice en investissant sur des titres de l'Union Européenne conformément aux critères du PEA.</p> <p>Pour atteindre cet objectif, le fonds adopte un processus d'investissement tenant compte à la fois de l'environnement macro-économique et de l'analyse micro-économique des sociétés.</p> <p>Indicateur de référence : MSCI EMU Small Cap net total return, calculé dividendes réinvestis.</p>	<p>Durée recommandée : 60 mois - Minimum risque Action : 75 % Zone géographique : Zone Euro Frais d'entrée : Max. 2,00 % - Frais financiers courants : 2,60 % TTC Frais financiers de surperformance : 20 % de la performance supérieure à celle de l'indice de référence. Nature : FCP - Devise : EUR Affectation des résultats : Capitalisation - Périodicité : Quotidienne</p>
ETOILE PME FR0011637115 ETOILE GESTION	<p>Le fonds a pour objectif de gestion de participer à l'évolution du marché des petites et moyennes entreprises et des entreprises de taille intermédiaire, essentiellement de la zone euro, en sélectionnant les titres qui présentent, selon la société de gestion, le plus de potentiel d'appréciation à moyen terme. Pour y parvenir, l'équipe de gestion sélectionne essentiellement des entreprises de petites et moyennes capitalisations, dont le profil de croissance est estimé attractif ou qui sont sous-évaluées par le marché.</p>	<p>Durée recommandée : 60 mois - Minimum risque Action : 75 % Zone géographique : Zone Euro Frais d'entrée : Max. 2,00 % - Frais financiers courants : 1,65 % TTC Frais financiers de surperformance : 20 % de la performance supérieure à celle de l'indice de référence. Nature : FCP - Devise : EUR Affectation des résultats : Capitalisation - Périodicité : Quotidienne</p>
HSBC MICROCAPS EURO (C) FR0000428732 HSBC GLOBAL ASSET MANAGEMENT FRANCE	<p>L'objectif de gestion est de prendre une exposition directionnelle aux actions cotées des pays de la zone euro présentant les plus petites capitalisations et de bénéficier sur l'horizon de placement recommandé de la dynamique de ces valeurs dans le cadre d'un portefeuille diversifié.</p> <p>Indicateur de référence : il n'existe pas d'indicateur de référence offrant une couverture de l'univers d'investissement du FCP. Toutefois, l'indice MSCI Emu Micro Caps, dividendes nets réinvestis (NR), en euros, regroupant les actions de micro capitalisation boursière de la zone euro pourrait être utilisé à titre indicatif. En effet, cet OPCVM est géré de manière active, c'est-à-dire qu'il peut avoir un profil de performance et de risque différent de cet indice. Par conséquent, l'indice précité n'est qu'un élément de comparaison avec la performance de l'OPCVM.</p>	<p>Durée recommandée : 60 mois - Minimum risque Action : 60 % Zone géographique : Zone Euro Frais d'entrée : Max. 6,00 % - Frais de rachat : Fixe 0,00 % Frais financiers : Max. 2,41 % TTC Nature : FCP - Devise : EUR Affectation des résultats : Capitalisation - Périodicité : Quotidienne</p>
INVESTISSEMENT PEA PME A FR0011637156 LAZARD FRERES GESTION	<p>L'objectif du FCP vise à obtenir, sur la période de placement recommandée de 5 ans minimum, une performance supérieure à celle de son indice.</p> <p>Le gérant investira essentiellement dans des titres de sociétés européennes de moins de 5 000 salariés qui réalisent un chiffre d'affaires n'excédant pas 1,5 milliard d'euros ou dont le total du bilan n'excède pas 2 milliards d'euros.</p> <p>Indicateur de référence : MSCI Europe Small Cap dividendes nets réinvestis.</p>	<p>Durée recommandée : 60 mois - Minimum risque Action : 75 % Zone géographique : Zone Euro Frais d'entrée : Direct 4,00 % - Frais de rachat : Fixe 1,00 % Frais financiers : Max. 2,05 % TTC Nature : FCP - Devise : EUR Affectation des résultats : Capitalisation - Périodicité : Quotidienne</p>
LCL DEVELOPPEMENT PME C FR0011675180 AMUNDI	<p>Le fonds est investi en quasi-totalité dans AMUNDI ACTIONS PME. Son objectif de gestion est donc identique, à savoir : participer à l'évolution du marché des petites et moyennes entreprises et des entreprises de taille intermédiaire, essentiellement de la zone euro, en sélectionnant les titres qui présentent, selon la société de gestion, le plus de potentiel d'appréciation à moyen terme.</p> <p>Pour y parvenir, l'équipe de gestion sélectionne essentiellement des entreprises de petites et moyennes capitalisations, dont le profil de croissance est estimé attractif ou qui sont sous-évaluées par le marché. La répartition géographique et sectorielle des entreprises sélectionnées peut évoluer à tout moment en fonction des perspectives de rendement anticipées.</p>	<p>Durée recommandée : 60 mois - Minimum risque Action : 75 % Zone géographique : Zone Euro Frais d'entrée : Fixe 2,00 % - Frais de rachat : Fixe 0,00 % Frais financiers : 1,60 % TTC Nature : FCP - Devise : EUR Affectation des résultats : Capitalisation - Périodicité : Quotidienne</p>

Nom, Code ISIN Société de gestion	Objectif de gestion	Caractéristiques
LYXOR UCITS ETF PEA PME - D-EUR FR0011770775 LYXOR INTERNATIONAL ASSET MANAGEMENT	<p>L'objectif d'investissement est de répliquer l'évolution à la hausse comme à la baisse de l'indice de référence, représentatif des actions de petites et moyennes entreprises et des entreprises de taille intermédiaire listées sur le marché Euronext Paris, et éligibles au PEA PME.</p> <p>Le niveau anticipé d'écart de suivi (« tracking error ») ex-post dans des conditions de marché normales est de 0,08 %.</p> <p>Indicateur de référence : CAC PME Index.</p>	<p>Durée recommandée : 60 mois - Minimum risque Action : 75 % Zone géographique : Zone Euro Frais d'entrée : Direct 5,00 % - Indirects 0,50% Frais de rachat : Direct 5,00 % - Indirects 0,50% Frais financiers : Max. 0,50 % TTC Nature : FCP - Devise : EUR Affectation des résultats : Capitalisation - Périodicité : Quotidienne</p>
NATIXIS ACTIONS EURO MICRO CAPS FR0010042176 NATIXIS ASSET MANAGEMENT	<p>L'objectif de gestion du Fonds consiste à surperformer sur une durée de placement minimale recommandée supérieure à 5 ans les marchés européens en privilégiant une politique de stock picking (c'est-à-dire une sélection des titres de sociétés cotées en fonction de leurs caractéristiques propres et non en fonction du secteur auquel elles appartiennent), permettant ainsi de privilégier les valeurs offrant les meilleures perspectives de croissance.</p> <p>Indicateur de référence : l'univers d'investissement du fonds rend impropre l'utilisation d'un indicateur de référence pour la construction du portefeuille. En effet, il n'existe aucun indice regroupant les micro-capitalisations européennes (sociétés dont la capitalisation boursière est inférieure à 150 millions d'euros).</p> <p>OPCVM d'OPCVM : inférieur à 10 % de l'actif net.</p>	<p>Durée recommandée : 60 mois - Minimum risque Action : 75 % Zone géographique : Zone Euro Frais d'entrée : Fixe 4,00 % - Frais de rachat : Fixe 0,00 % Frais financiers : Max. 2,392 % TTC Nature : FCP - Devise : EUR Affectation des résultats : Capitalisation - Périodicité : Quotidienne</p>
RAYMOND JAMES PME FR0011759299 RAYMOND JAMES ASSET MANAGEMENT INTERNATIONAL	<p>L'objectif du FCP est, dans le cadre d'une allocation dynamique actions déterminée par la société de gestion, de profiter du développement des Petites et Moyennes Entreprises (PME) et Entreprises de Tailles Intermédiaires (ETI) des pays de la zone Euro, tout en cherchant à limiter les risques de forte variation du portefeuille, sur une période de placement recommandée de 5 ans.</p> <p>Le fonds est investi majoritairement dans des actions de sociétés cotées de tous les pays de la zone Euro qui, d'une part, emploient moins de 5 000 salariés et qui, d'autre part, ont un chiffre d'affaire n'excédant pas 1,5 milliard d'euros ou un total de bilan ne dépassant pas 2 milliards d'euros. Ces titres sont sélectionnés selon une approche spécifique dite « Approche Thématique Transversale ». Le choix des valeurs s'effectue au travers de grands thèmes d'investissement transversaux globaux, définis à partir du scénario macro-économique mondial à 3-6 mois retenu par la société de gestion</p>	<p>Durée recommandée : 60 mois - Minimum risque Action : 75 % Zone géographique : Zone Euro Frais d'entrée : Fixe 2,00 % - Frais de rachat : 1,00 % Frais financiers : Max. 2,00 % TTC Nature : FCP - Devise : EUR Affectation des résultats : Capitalisation - Périodicité : Quotidienne</p>
SG ACTIONS EURO PME C FR0011674738 SOCIETE GENERALE GESTION	<p>L'objectif de gestion du fonds consiste à participer à l'évolution du marché des petites et moyennes entreprises et des entreprises de taille intermédiaire, essentiellement de la zone euro, en sélectionnant les titres qui présentent, selon la société de gestion, le plus de potentiel d'appréciation à moyen terme.</p> <p>Pour y parvenir, l'équipe de gestion sélectionne essentiellement des entreprises de petites et moyennes capitalisations, dont le profil de croissance est estimé attractif ou qui sont sous-évaluées par le marché. La répartition géographique et sectorielle des entreprises sélectionnées peut évoluer à tout moment en fonction des perspectives de rendement anticipées.</p>	<p>Durée recommandée : 60 mois - Minimum risque Action : 75 % Zone géographique : Zone Euro Frais d'entrée : Fixe 2,00 % - Frais financiers : Max. 1,60 % TTC Nature : FCP - Devise : EUR Affectation des résultats : Capitalisation - Périodicité : Quotidienne</p>
Actions Europe - petites et moyennes capitalisations		
AXA WF FRAMLINGTON EUROPE MICROCAP A CAP LU0212992860 AXA FUNDS MANAGEMENT SA	<p>L'objectif du fonds est de générer une croissance à long terme du capital mesurée en euros en investissant dans des sociétés de micro et petite capitalisation domiciliées ou cotées en Europe. A cet effet, le fonds est géré de manière active afin de saisir les opportunités des marchés actions européens. Les décisions d'investissement se basent sur une analyse à la fois de la situation macroéconomique, des secteurs et des sociétés.</p>	<p>Durée recommandée : 96 mois - Minimum risque Action : 75 % Zone géographique : Europe Frais d'entrée : Max. 5,50 % - Frais de rachat : Fixe 0,00 % Frais financiers : Fixe 2,40 % Nature : SICAV - Devise : EUR Affectation des résultats : Capitalisation - Périodicité : Quotidienne</p>

Nom, Code ISIN Société de gestion	Objectif de gestion	Caractéristiques
DNCA PME C FR0011637057 DNCA FINANCE	<p>L'objectif de gestion est la recherche, par une gestion active, d'une performance annualisée supérieure à 7 % nette de frais sur la durée de placement recommandée.</p> <p>Indicateur de référence : il n'existe pas d'indicateur de référence offrant une couverture de l'univers d'investissement du fonds. Le gestionnaire ne cherche pas à surperformer un indice de marché.</p>	<p>Durée recommandée : 60 mois - Minimum risque Action : 60 % Zone géographique : Union Européenne Frais d'entrée : Max. 3,00 % - Frais de rachat : Fixe 0,00 % Frais financiers : Max. 2,00 % TTC Nature : FCP - Devise : EUR Affectation des résultats : Capitalisation - Périodicité : Quotidienne</p>
ECHIQUIER ENTREPRENEURS FR0011558246 FINANCIERE DE L'ECHIQUIER	<p>ECHIQUIER Entrepreneurs est un fonds dynamique recherchant la performance à long terme à travers l'exposition sur les marchés des actions européennes de petites et très petites capitalisations boursières.</p> <p>Indicateur de référence : MSCI Europe MicroCap.</p>	<p>Durée recommandée : 60 mois - Minimum risque Action : 60 % Zone géographique : Europe Frais d'entrée : Max. 3,00 % - Frais de rachat : Max. 2,00 % Frais financiers : Max. 2,392 % TTC - Indirects Max. 1,00 % TTC Nature : FCP - Devise : EUR Affectation des résultats : Capitalisation - Périodicité : Hebdomadaire</p>
FEDERAL MULTI PME FR0010256396 FEDERAL FINANCE GESTION	<p>L'objectif de gestion du FCP est d'obtenir sur la période de placement recommandée, et à travers la gestion dynamique d'un portefeuille investi en parts et/ou actions d'OPCVM et/ou de FIA éligibles au PEA PME, une performance supérieure à son indice de référence.</p> <p>L'OPCVM et/ou FIA investiront dans des entreprises de moins de 5 000 salariés, réalisant un chiffre d'affaires annuel inférieur à 1 500 millions d'euros ou ayant un total de bilan inférieur à 2 000 millions d'euros.</p> <p>Indicateur de référence : 50 % indice STOXX Europe Small 200 NR + 50 % de l'indice CAC PME NR.</p>	<p>Durée recommandée : 60 mois - Zone géographique : Europe Frais d'entrée : Directs Max. 3,00 % - Indirects Max. 1,00 % Frais de rachat : Directs Fixe 0,00 % - Indirects Max. 1,00 % Frais financiers : Directs Max. 2,20 % TTC - Indirects Max. 2,00 % TTC Nature : FCP - Devise : EUR Affectation des résultats : Capitalisation - Périodicité : Quotidienne</p>
HSBC EURO PME (C) FR0000442329 HSBC GLOBAL ASSET MNGMT FRANCE	<p>L'objectif du fonds est de valoriser, sur la période de placement recommandée, un investissement en actions de sociétés intervenant dans les secteurs des télécommunications, des médias et des technologies, négociées essentiellement sur les marchés européens.</p> <p>Indicateur de référence : le fonds n'a pas d'indice de référence. A titre d'information, la performance du FCP peut être comparée à l'indice composite suivant :</p> <ul style="list-style-type: none"> - 30 % MSCI Europe / Information Technologie - NR - 30 % MSCI Europe / Telecommunication Services - NR - 30 % MSCI Europe / Media - NR - 5 % MSCI Europe / Health Care Equipment & Supplies - NR - 5 % MSCI Europe / Biotechnology - NR. 	<p>Durée recommandée : 60 mois - Minimum risque Action : 60 % Zone géographique : Europe Frais d'entrée : Max. 5,00 % - Frais de rachat : Fixe 0,00 % Frais financiers : Max. 2,40 % TTC Nature : FCP - Devise : EUR Affectation des résultats : Capitalisation - Périodicité : Quotidienne</p>
INVESTISSEMENT PEA-PME R FR0011637164 LAZARD FRERES GESTION SAS	<p>L'objectif du FCP vise à obtenir, sur la période de placement recommandée de 5 ans minimum, une performance supérieure à celle de son indice.</p> <p>Le gérant investira essentiellement dans des titres de sociétés européennes de moins de 5 000 salariés qui réalisent un chiffre d'affaires n'excédant pas 1,5 milliard d'euros ou dont le total du bilan n'excède pas 2 milliards d'euros.</p> <p>Indicateur de référence : MSCI Europe Small Cap dividendes nets réinvestis.</p>	<p>Durée recommandée : 60 mois - Minimum risque Action : 75 % Zone géographique : Europe Frais d'entrée : Max. 4,00 % - Frais de rachat : Max. 1,00 % Frais financiers : Max. 2,40 % TTC - Indirects Max. 0,00 % TTC Nature : FCP - Devise : EUR Affectation des résultats : Mixte capitalisation / distribution Périodicité : Quotidienne</p>
KBL RICHELIEU MEDIUM COMPANIES C FR0011689330 KBL RICHELIEU GESTION	<p>L'objectif du FCP est de réaliser, sur la durée de placement recommandée, une performance annuelle supérieure à 7 %, par la gestion discrétionnaire d'un portefeuille d'actions européennes d'Entreprises de Taille Intermédiaire (ETI) et de Petites et Moyennes Entreprises (PME), et ce sans référence à un indice.</p> <p>Indicateur de référence : la gestion étant discrétionnaire et l'univers d'investissement comprenant des tailles de capitalisations différentes, il n'existe pas d'indice suffisamment représentatif.</p>	<p>Durée recommandée : 60 mois - Minimum risque Action : 60 % Zone géographique : Union Européenne Frais d'entrée : Max. 4,00 % - Frais de rachat : Max. 1,00 % Frais financiers : Max. 1,80 % TTC Nature : FCP - Devise : EUR Affectation des résultats : Capitalisation - Périodicité : Quotidienne</p>

Nom, Code ISIN Société de gestion	Objectif de gestion	Caractéristiques
MANDARINE PME R FR0011640945 MANDARINE GESTION	<p>Le fonds a pour objectif de réaliser une performance supérieure à celle de l'indice STOXX Europe Small 200 NR sur la durée de placement recommandée de 5 ans. Le Fonds n'a pas pour autant l'objectif de reproduire d'une manière ou d'une autre la performance de cet indice. Il réalise des investissements sur la base de critères qui peuvent le conduire à des écarts significatifs avec le comportement de cet indice. Les investissements dans les entreprises sont réalisés selon des pondérations qui ne sont pas fonction du poids relatif de chaque société dans l'indice.</p> <p>Indicateur de référence : STOXX Europe Small 200 NR. OPCVM d'OPCVM : inférieur à 10 % de l'actif net.</p>	<p>Durée recommandée : 60 mois - Minimum risque Action : 60 % Zone géographique : Europe Frais d'entrée : Max. 2,00 % - Frais de rachat : Fixe 0,00 % Frais financiers : Max. 2,20 % TTC Nature : FCP - Devise : EUR Affectation des résultats : Capitalisation - Périodicité : Quotidienne</p>
ODDO ACTIVE SMALLER COMPANIES CR FR0011606268 ODDO ASSET MANAGEMENT	<p>L'objectif de gestion du fonds consiste à surperformer l'indice sur un horizon de placement de minimum 5 ans.</p> <p>Indicateur de référence : MSCI Europe Small Caps. Fonds de fonds : inférieur à 10 % de l'actif net.</p>	<p>Durée recommandée : 60 mois - Minimum risque Action : 75 % Zone géographique : Union Européenne Frais d'entrée : Max. 4,00 % - Frais de rachat : Fixe 0,00 % Frais financiers : Max. 1,80 % TTC Nature : FCP - Devise : EUR Affectation des résultats : Capitalisation - Périodicité : Quotidienne</p>
SYCOMORE SELECTION PME R FR0011707488 SYCOMORE ASSET MANAGEMENT	<p>L'objectif du FCP est la réalisation d'une performance significative sur un horizon de placement recommandé de cinq ans, par une sélection rigoureuse d'actions et obligations européennes émises principalement par des petites et moyennes entreprises et des entreprises de taille intermédiaires (PME-ETI).</p> <p>La stratégie d'investissement consiste principalement en une sélection de titres d'entreprises ayant leur siège en France ou dans un autre Etat membre de l'Union européenne ou dans un autre Etat partie à l'accord sur l'Espace économique Européen (Islande et Norvège), occupant moins de 5,000 personnes et ayant soit un chiffre d'affaires n'excédant pas 1,500 millions d'euros soit un total de bilan n'excédant pas 2,000 millions d'euros.</p> <p>L'équipe de gestion intègre des critères extra-financiers dans son processus d'analyse fondamentale des entreprises de l'univers d'investissement et privilégie les sociétés dont les critères ESG (Environnement, Social, Gouvernance) traduisent la recherche d'une croissance durable.</p>	<p>Durée recommandée : 60 mois - Minimum risque Action : 60 % Zone géographique : Union Européenne Frais d'entrée : Max. 3,00 % - Frais financiers : Max. 2,40 % TTC Nature : FCP - Devise : EUR Affectation des résultats : Capitalisation - Périodicité : Quotidienne</p>
UNION PME-ETI ACTIONS C FR0011631019 CM-CIC ASSET MANAGEMENT	<p>L'OPCVM a pour objectif de gestion de chercher à profiter des opportunités offertes par l'univers des Petites et Moyennes Entreprises (PME) et des Entreprises cotées de Taille Intermédiaire (ETI) de l'Union Européenne, sur la durée de placement recommandée.</p> <p>Pour atteindre cet objectif, le gérant suit une politique de sélection de valeurs innovantes de tous secteurs et pouvant présenter des caractéristiques financières attractives selon l'analyse de la société de gestion, et de diversification maximale du portefeuille dans le choix non limitatif des sociétés ou de leurs secteurs d'activité. Le fonds pourra être diversifié sur 50 à 60 lignes.</p> <p>Indicateur de référence : il n'y a pas d'indicateur de référence. Cependant, à titre de comparaison de performance a posteriori, le fonds pourra être comparé à l'évolution de l'indice MSCI EUROPE MICRO CAP Index, dividendes réinvestis.</p>	<p>Durée recommandée : 60 mois - Minimum risque Action : 75 % Zone géographique : Union Européenne Frais d'entrée : Max. 2,00 % - Frais financiers : Max. 2,50 % TTC Nature : FCP - Devise : EUR Affectation des résultats : Capitalisation - Périodicité : Quotidienne</p>

Actions France - petites et moyennes capitalisations

DECOUVERTES (C)
FR0010601971

HMG FINANCE SA

Le fonds a pour objectif de réaliser une performance supérieure à celle des marchés d'actions français, en investissant essentiellement dans des sociétés de petites capitalisations.

Indicateur de référence : le fonds ne dispose d'aucun indicateur de référence. En effet, le gérant ne cherche pas à répliquer la composition des indices d'actions françaises et investit régulièrement dans des titres qui ne font partie d'aucun indice. Ceci découle du fait que le gérant recherche les valeurs les plus décotées, qui sont souvent les moins connues.

Néanmoins, le fonds peut être comparé à l'indice CAC Small, bien que dans sa composition et dans sa performance, il s'en éloigne fortement.

OPCVM d'OPCVM : inférieur à 10 % de l'actif net.

Durée recommandée : 60 mois - **Minimum risque Action** : 75 %
Zone géographique : France
Frais d'entrée : Max. 3,00 % - **Frais de rachat** : Fixe 0,00 %
Frais financiers : Max. 2,35 % TTC
Nature : FCP - **Devise** : EUR
Affectation des résultats : Capitalisation - **Périodicité** : Quotidienne

Nom, Code ISIN Société de gestion	Objectif de gestion	Caractéristiques
KEREN ESSENTIELS C FR0011271550 KEREN FINANCE SA	<p>L'OPCVM a pour objectif de gestion de réaliser une performance nette de frais de gestion supérieure à 7 % annualisés.</p> <p>A titre indicatif et à titre de comparaison a posteriori, l'indicateur de référence auquel le porteur peut se référer est le CAC MID SMALL dividendes réinvestis, sur la durée de placement recommandée.</p> <p>Indicateur de référence : CAC MID & SMALL.</p>	<p>Durée recommandée : 60 mois - Minimum risque Action : 60 %</p> <p>Zone géographique : France</p> <p>Frais d'entrée : Max. 1,50 % - Frais de rachat : Max. 2,00 %</p> <p>Frais financiers : Max. 2,00 % TTC</p> <p>Nature : FCP - Devise : EUR</p> <p>Affectation des résultats : Capitalisation - Périodicité : Quotidienne</p>
LFP FRANCE PME C FR0007482591 LA FRANCAISE DES PLACEMENTS	<p>Le fonds LFP France PME a pour objectif de réaliser une performance nette de frais supérieure à celle de l'indice CAC Mid & Small en investissant dans des entreprises françaises de petite ou moyenne taille (PME) ou des Entreprises de Tailles Intermédiaires (ETI), à fort potentiel de croissance et sur la durée de placement recommandée supérieure à 8 ans.</p> <p>Indicateur de référence : le fonds n'est ni indiciel, ni à référence indicielle mais à titre de comparaison a posteriori, le porteur peut se référer à l'indicateur CAC MID & SMALL (dividendes nets réinvestis).</p>	<p>Durée recommandée : 96 mois - Minimum risque Action : 60 %</p> <p>Zone géographique : France</p> <p>Frais d'entrée : Max. 2,00 % - Frais de rachat : Fixe 0,00 %</p> <p>Frais financiers : Max. 2,00 % TTC</p> <p>Nature : FCP - Devise : EUR</p> <p>Affectation des résultats : Capitalisation - Périodicité : Quotidienne</p>
PORTZAMPARC PME FR0000989543 PORTZAMPARC GESTION	<p>L'objectif de gestion du FCP est d'obtenir, sur un horizon minimum de 5 ans, une performance similaire à celle de l'évolution du marché des petites et moyennes capitalisations françaises représenté par l'indice CAC SMALL NR.</p> <p>Indicateur de référence : CAC SMALL NR.</p>	<p>Durée recommandée : 60 mois - Minimum risque Action : 75 %</p> <p>Zone géographique : France</p> <p>Frais d'entrée : Max. 2,00 % - Frais de rachat : Max. 2,00 %</p> <p>Frais financiers : Max. 1,80 % TTC</p> <p>Nature : FCP - Devise : EUR</p> <p>Affectation des résultats : Capitalisation - Périodicité : Quotidienne</p>
RAYMOND JAMES MICROCAPS A FR0010544791 RAYMOND JAMES ASSET MGT INTL	<p>L'objectif de gestion du FCP est de surperformer l'indicateur de référence, sur une période supérieure à 5 ans après prise en compte des frais courants, et donc de rechercher une valorisation du fonds supérieure à 7 % en rythme annuel moyen sur longue période grâce à une gestion discrétionnaire sur les titres de petites capitalisations boursières.</p> <p>L'AMF rappelle aux souscripteurs potentiels que l'objectif de performance de 7 % en rythme annuel moyen sur longue période, indiqué dans la rubrique « Objectif de gestion », est fondé sur la réalisation d'hypothèses de marché arrêtées par la société de gestion et ne constitue en aucun cas une promesse de rendement ou de performance du Fonds Commun de Placement.</p> <p>Indicateur de référence : Cac Small.</p>	<p>Durée recommandée : 60 mois - Minimum risque Action : 75 %</p> <p>Zone géographique : France</p> <p>Frais d'entrée : Max. 2,00 % - Frais de rachat : Max. 0,50 %</p> <p>Frais financiers : Max. 2,34 % TTC</p> <p>Nature : FCP - Devise : EUR</p> <p>Affectation des résultats : Capitalisation - Périodicité : Quotidienne</p>
SEXTANT PME A FR0010547869 AMIRAL GESTION	<p>SEXTANT PME est un fonds appliquant une stratégie discrétionnaire, ayant pour objectif de réaliser une performance au travers d'une sélection de titres de PME ETI européennes. Son horizon d'investissement est supérieur à 5 ans.</p> <p>Indicateur de référence : l'attention des investisseurs est attirée sur le fait que l'indice ne reflète pas l'objectif de gestion du fonds. Le style de gestion étant discrétionnaire, la composition du portefeuille ne cherchera jamais à reproduire, ni au niveau géographique, ni au niveau sectoriel la composition de l'indicateur de référence ; cependant, le CAC Small dividendes réinvestis pourra être retenu à titre d'indicateur de performance a posteriori.</p> <p>OPCVM D'OPCVM : investissement dans des parts ou actions d'OPCVM inférieur à 10 % de l'actif.</p>	<p>Durée recommandée : 60 mois - Minimum risque Action : 75 %</p> <p>Zone géographique : France</p> <p>Frais d'entrée : Max. 2,00 % - Frais de rachat : Max. 1,00 %</p> <p>Frais financiers : Max. 2,20 % TTC</p> <p>Nature : FCP - Devise : EUR</p> <p>Affectation des résultats : Capitalisation - Périodicité : Quotidienne</p>

Nom, Code ISIN Société de gestion	Objectif de gestion	Caractéristiques
Diversifié Europe – allocation mixte		
UNION PME-ETI DIVERSIFIE C FR0011635291 CM-CIC ASSET MANAGEMENT	<p>Ce FIA a pour objectif de gestion de chercher à profiter des opportunités offertes par l'univers des Petites et Moyennes Entreprises (PME) et des Entreprises cotées de Taille Intermédiaire (ETI) de l'Union Européenne et d'instruments de taux, sur la durée de placement recommandée. Pour atteindre cet objectif, le gérant suit une politique de sélection de valeurs innovantes de tous secteurs et pouvant présenter des caractéristiques financières attractives selon l'analyse de la société de gestion, et de diversification maximale du portefeuille dans le choix non limitatif des sociétés ou de leurs secteurs d'activité. En complément, il pourra investir dans tous titres de taux émis par ces entreprises ou non. Le fonds pourra être diversifié sur 50 à 60 lignes.</p> <p>Indicateur de référence : il n'y a pas d'indicateur de référence. Cependant, et uniquement à titre de comparaison de performance a posteriori, le fonds pourra être comparé à l'indice composite suivant : 80 % MSCI EUROPE MICRO CAP Index, dividendes réinvestis, cours de clôture, + 20 % de l'EONIA capitalisé.</p>	<p>Durée recommandée : 60 mois - Minimum risque Action : 75 % Zone géographique : Europe Frais d'entrée : Max. 2,00 % - Frais financiers : Max. 3,10 % TTC Nature : FCP - Devise : EUR Affectation des résultats : Capitalisation - Périodicité : Quotidienne</p>
UNITÉS DE COMPTE DISPONIBLES HORS DU CADRE PEA OU DU PEA PME-ETI		
<p>Si le contrat de capitalisation APREP MULTIGESTION CAPI a fait l'objet d'une adhésion hors du PEA ou hors du PEA PME-ETI, les unités de compte listées et décrites ci-après peuvent être sélectionnées. Les unités de compte éligibles dans le cadre du PEA ou du PEA PME-ETI peuvent également être sélectionnées.</p>		
Actions agro-alimentaire		
DWS INVEST GLOBAL AGRIBUSINESS LC CAP LU0273158872 DWS INVESTMENT SA	<p>La politique de placement du fonds a pour objectif de réaliser une plus-value aussi importante que possible sur le capital investi. Pour ce faire, le fonds investit principalement dans des actions d'émetteurs nationaux et étrangers qui opèrent essentiellement dans le secteur de l'industrie agricole ou qui en retirent l'essentiel de leurs résultats. Le secteur de l'industrie agricole comprend, entre autres, des entreprises qui opèrent dans les secteurs de la culture, de la récolte, de la planification, de la fabrication, du traitement, de l'entretien et de la distribution de produits agricoles.</p>	<p>Durée recommandée : 60 mois - Minimum risque Action : 70 % Zone géographique : Monde entier Frais d'entrée : Max. 5,00 % - Frais de rachat : Fixe 0,00 % Frais financiers : Max. 1,50 % TTC Nature : SICAV - Devise : EUR Affectation des résultats : Capitalisation - Périodicité : Quotidienne</p>
PICTET-AGRICULTURE-P EUR LU0366534344 PICTET FUNDS (EUROPE) SA	<p>Le fonds cherche à atteindre une croissance du capital en investissant principalement ses actifs en actions émises par des sociétés actives dans la chaîne de valeur du secteur agricole. Le fonds favorise les sociétés actives dans les secteurs de la production, du conditionnement, de la fourniture et de la production d'équipements agricoles.</p>	<p>Durée recommandée : 84 mois - Zone géographique : Monde entier Frais d'entrée : Max. 5,00 % - Frais de rachat : Max. 1,00 % Frais financiers : Fixe 2,40 % Nature : SICAV - Devise : EUR Affectation des résultats : Capitalisation - Périodicité : Quotidienne</p>
Actions Amérique du Nord - général		
AMERICA LMM A FR0010612556 HSBC GLOBAL ASSET MANAGEMENT FRANCE	<p>L'objectif de gestion du fonds est d'obtenir une performance supérieure à l'indice de référence sur la durée de placement recommandée par le biais d'un portefeuille diversifié, composé principalement de parts ou actions d'OPCVM investis en actions d'Amérique du Nord.</p> <p>Indicateur de référence : S&P 500 (Standard & Poor's 500).</p>	<p>Durée recommandée : 60 mois - Zone géographique : Amérique du Nord Frais d'entrée : Directs Max. 2,50 % - Indirects Max. 1,00 % Frais de rachat : Directs Max. 1,00 % - Indirects Max. 1,00 % Frais financiers : Directs Max. 1,50 % TTC - Indirects Max. 2,50 % TTC Nature : FCP - Devise : EUR Affectation des résultats : Capitalisation - Périodicité : Quotidienne</p>
AMUNDI ACTIONS USA ISR P FR0010153320 AMUNDI	<p>L'objectif du FCP est d'obtenir une performance supérieure ou égale à celle de l'indice, après prise en compte des frais courants, en investissant dans les titres de sociétés nord-américaines sélectionnées en tenant compte de critères liés au développement durable.</p> <p>Indicateur de référence : S&P500 (cours de clôture - dividendes nets réinvestis).</p>	<p>Durée recommandée : 60 mois - Minimum risque Action : 80 % Zone géographique : Amérique du Nord Frais d'entrée : Max. 2,50 % - Frais de rachat : Fixe 0,00 % Frais financiers : Max. 1,50 % TTC Nature : FCP - Devise : EUR Affectation des résultats : Capitalisation - Périodicité : Quotidienne</p>

Nom, Code ISIN Société de gestion	Objectif de gestion	Caractéristiques
BGF US FLEXIBLE EQUITY FUND A2 EUR LU0171296865 BLACKROCK (LUXEMBOURG) SA	<p>Le fonds vise à optimiser le rendement de votre investissement, en combinant croissance du capital et revenu des actifs du fonds. A cet effet, il investit au moins 70 % du total de son actif en actions (et autres titres de participation) de sociétés domiciliées, ou exerçant la majeure partie de leurs activités, aux Etats-Unis.</p> <p>Selon les conditions de marché, le fonds cherchera à investir en actions de sociétés qui, de l'avis du gestionnaire financier par délégation, sont sous-évaluées (c'est-à-dire que le cours de leurs actions ne reflète pas leur valeur sous-jacente) ou qui présentent un bon potentiel de croissance. Le gestionnaire financier par délégation sélectionne les investissements du fonds à sa discrétion.</p> <p>Indicateur de référence : Russell 1 000.</p>	<p>Minimum risque Action : 70 % - Zone géographique : Etats-Unis Frais d'entrée : Max. 5,00 % - Frais de rachat : Fixe 0,00 % Frais financiers : Fixe 1,50 % Nature : SICAV - Devises : EUR Affectation des résultats : Capitalisation - Périodicité : Quotidienne</p>
BGF US FLEXIBLE EQUITY HEDGED A2 EUR LU0200684693 BLACKROCK (LUXEMBOURG) SA	<p>Le fonds vise à optimiser le rendement de votre investissement, en combinant croissance du capital et revenu des actifs du fonds. A cet effet, il investit au moins 70 % du total de son actif en actions (et autres titres de participation) de sociétés domiciliées, ou exerçant la majeure partie de leurs activités, aux Etats-Unis.</p> <p>Selon les conditions de marché, le fonds cherchera à investir en actions de sociétés qui, de l'avis du gestionnaire financier par délégation, sont sous-évaluées (c'est-à-dire que le cours de leurs actions ne reflète pas leur valeur sous-jacente) ou qui présentent un bon potentiel de croissance. Le gestionnaire financier par délégation sélectionne les investissements du fonds à sa discrétion.</p> <p>Indicateur de référence : Russell 1 000.</p>	<p>Minimum risque Action : 70 % - Zone géographique : Etats-Unis Frais d'entrée : Max. 5,00 % - Frais de rachat : Fixe 0,00 % Frais financiers : Fixe 1,50 % Nature : SICAV - Devises : EUR Affectation des résultats : Capitalisation - Périodicité : Quotidienne</p>
EDMOND DE ROTHSCHILD US VALUE & YIELD (C) FR0010589044 EDMOND DE ROTHSCHILD ASSET MANAGEMENT	<p>L'objectif de gestion du FCP, sur un horizon de placement recommandé supérieur à 5 ans, est d'optimiser la performance en sélectionnant des valeurs majoritairement nord-américaines, susceptibles de réduire leur décote par rapport à leur secteur d'activité ou à leur marché de cotation.</p> <p>Indicateur de référence : Standard & Poor's 500.</p>	<p>Durée recommandée : 60 mois - Minimum risque Action : 60 % Zone géographique : Amérique du Nord Frais d'entrée : Max. 4,50 % - Frais de rachat : Fixe 0,00 % Frais financiers : Max. 2,00 % TTC Nature : FCP - Devises : EUR Affectation des résultats : Capitalisation - Périodicité : Quotidienne</p>
EDMOND DE ROTHSCHILD US VALUE & YIELD CH FR0011178151 EDMOND DE ROTHSCHILD ASSET MANAGEMENT	<p>L'objectif de gestion du FCP, sur un horizon de placement recommandé supérieur à 5 ans, est d'optimiser la performance en sélectionnant des valeurs majoritairement nord-américaines, susceptibles de réduire leur décote par rapport à leur secteur d'activité ou à leur marché de cotation.</p> <p>Indicateur de référence : Standard & Poor's 500.</p>	<p>Durée recommandée : 60 mois - Minimum risque Action : 60 % Zone géographique : Amérique du Nord Frais d'entrée : Max. 4,50 % - Frais de rachat : Fixe 0,00 % Frais financiers : Max. 2,00 % TTC Nature : FCP - Devises : EUR Affectation des résultats : Capitalisation - Périodicité : Quotidienne</p>
FIDELITY FUNDS AMERICA FUND A EUR DIS LU0069450822 FIL INVESTMENT MANAGEMENT LUXEMBOURG	<p>Le fonds vise à dégager une croissance du capital à long terme avec un bas niveau de revenu anticipé. A cet effet, au moins 70 % des actifs sont investis en actions de sociétés américaines.</p>	<p>Durée recommandée : 60 mois - Minimum risque Action : 70 % Zone géographique : Etats-Unis Frais d'entrée : Max. 5,25 % - Frais de rachat : Fixe 0,00 % Frais financiers : Max. 1,50 % TTC Nature : SICAV - Devises : EUR Affectation des résultats : Distribution - Périodicité : Quotidienne</p>
FIDELITY FUNDS AMERICA FUND A USD DIS LU0048573561 FIL INVESTMENT MANAGEMENT LUXEMBOURG	<p>Le fonds vise à dégager une croissance du capital à long terme avec un bas niveau de revenu anticipé. A cet effet, au moins 70 % des actifs sont investis en actions de sociétés américaines.</p>	<p>Durée recommandée : 60 mois - Minimum risque Action : 70 % Zone géographique : Etats-Unis Frais d'entrée : Max. 5,25 % - Frais de rachat : Fixe 0,00 % Frais financiers : Fixe 1,50 % Nature : SICAV - Devises : USD Affectation des résultats : Distribution - Périodicité : Quotidienne</p>

Nom, Code ISIN Société de gestion	Objectif de gestion	Caractéristiques
FOURPOINTS AMERICA RH EUR FR0007028287 FOURPOINTS INVESTMENT MANAGERS	<p>L'objectif du fonds est l'appréciation du capital sur le long terme par la sélection des meilleures opportunités en actions, principalement sur les marchés d'Amérique du nord. A cet effet, le fonds sélectionne des sociétés de toutes capitalisations, ayant leur siège social aux Etats-Unis et au Canada, dotées d'avantages compétitifs forts, positionnées principalement sur des secteurs de croissance, et achetées à des valorisations attractives. Cette stratégie s'appuie sur une analyse fondamentale et systématique des valeurs de l'univers d'investissement, menée par nos équipes d'analystes.</p> <p>Indicateur de référence : S&P 500 dividendes nets réinvestis.</p>	<p>Durée recommandée : 60 mois - Minimum risque Action : 60 % Zone géographique : Amérique du Nord Frais d'entrée : Max. 2,50 % - Frais de rachat : Fixe 0,00 % Frais financiers : Max. 2,20 % TTC Nature : FCP - Devise : EUR Affectation des résultats : Capitalisation - Périodicité : Quotidienne</p>
FOURPOINTS AMERICA R USD FR0010612754 FOURPOINTS INVESTMENT MANAGERS	<p>L'objectif du fonds est l'appréciation du capital sur le long terme par la sélection des meilleures opportunités en actions, principalement sur les marchés d'Amérique du nord.</p> <p>Indicateur de référence : S&P 500 dividendes nets réinvestis.</p>	<p>Durée recommandée : 60 mois - Minimum risque Action : 60 % Zone géographique : Amérique du Nord Frais d'entrée : Max. 2,50 % - Frais de rachat : Fixe 0,00 % Frais financiers : Max. 2,20 % TTC Nature : FCP - Devise : USD Affectation des résultats : Capitalisation - Périodicité : Quotidienne</p>
FRANKLIN US EQUITY FUND N EUR CAP LU0139292113 FRANKLIN TEMPLETON INV MGT	<p>Le fonds investit principalement dans des actions et/ou des titres liés aux actions émis par des entreprises de toute taille qui sont échangés sur les principales bourses américaines (pouvant inclure des titres d'entreprises basées en dehors des États-Unis) L'équipe d'investissement évalue chaque entreprise, en tenant compte de facteurs tels que le potentiel de croissance future et l'évaluation, ainsi que des tendances économiques et du secteur.</p> <p>Indicateur de Référence : S&P 500 TR Index.</p>	<p>Zone géographique : Etats-Unis Frais d'entrée : Max. 3,00 % - Frais de rachat : Fixe 0,00 % Frais financiers : Fixe 1,00 % Nature : SICAV - Devise : EUR Affectation des résultats : Capitalisation - Périodicité : Quotidienne</p>
FRANKLIN US OPPORTUNITES FUND NE CAP LU0260869903 FRANKLIN TEMPLETON INV MGT	<p>L'objectif d'investissement du fonds est l'appréciation du capital. Le Fonds investit principalement dans des titres de capital émis par des entreprises de toute taille situées aux États-Unis, ou faisant des affaires importantes aux Etats-Unis L'équipe d'investissement se concentre sur les entreprises de haute qualité qui, selon elle, ont un potentiel exceptionnel de croissance rapide et durable.</p> <p>Indicateur de Référence : Russell 3000 Growth Index.</p>	<p>Zone géographique : Etats-Unis Frais d'entrée : Max. 3,00 % - Frais de rachat : Fixe 0,00 % Frais financiers : Fixe 1,00 % Nature : SICAV - Devise : EUR Affectation des résultats : Capitalisation - Périodicité : Quotidienne</p>
JPMORGAN FUNDS - US VALUE FUND D EUR HEDGED CAP LU0244270723 JPMORGAN ASSET MANAGEMENT EUR	<p>Offrir une croissance du capital sur le long terme en investissant essentiellement dans un portefeuille composé de valeurs américaines sous-évaluées (value stocks).</p> <p>Indice de référence : Russell 1000 Value (Total Return Net -30 % de retenue à la source).</p>	<p>Durée recommandée : 36 mois - Minimum risque Action : 67 % Zone géographique : Etats-Unis Frais d'entrée : Max. 5,00 % - Frais de rachat : Max. 0,50 % Frais financiers : Fixe 2,25 % Nature : SICAV - Devise : EUR Affectation des résultats : Capitalisation - Périodicité : Quotidienne</p>
NATIXIS ACTIONS US VALUE R FR0010236893 NATIXIS ASSET MANAGEMENT	<p>L'objectif de gestion du fonds vise à obtenir, sur la durée minimum de placement recommandée, une performance supérieure à l'indice de référence. A cet effet, le fonds investira principalement dans des sociétés américaines de grande capitalisation.</p> <p>Indicateur de référence: S&P500 dividendes nets réinvestis en dollars.</p>	<p>Durée recommandée : 60 mois - Minimum risque Action : 80 % Zone géographique : Amérique du Nord Frais d'entrée : Max. 3,00 % - Frais de rachat : Fixe 0,00 % Frais financiers : Ma. 1,80 % TTC Nature : FCP - Devise : USD Affectation des résultats : Capitalisation - Périodicité : Quotidienne</p>
NEUFLIZE USA OPPORTUNITES \$ AH EURO HEDGE FR0010891325 NEUFLIZE OBC INVESTISSEMENTS	<p>La SICAV a pour objectif d'offrir une performance supérieure à celle de son indice de référence. Grâce à une approche fondamentale et sans contrainte de benchmark, le gérant construit son portefeuille en respectant un processus de gestion qui se décompose en trois étapes : l'allocation d'actif, l'approche sectorielle, la sélection des titres. Cette allocation d'actifs se réalisera donc de manière discrétionnaire, en modulant la taille de chacune des poches ou par l'utilisation d'instruments dérivés.</p> <p>Pour répondre à son objectif de gestion, la SICAV est essentiellement investie en actions cotées sur les grandes places nord-américaines. En fonction de l'analyse de la situation économique, le gérant module l'exposition action du portefeuille.</p> <p>Indice de référence : S&P 500 (dividendes réinvestis).</p>	<p>Durée recommandée : 60 mois - Minimum risque Action : 60 % Zone géographique : Amérique du Nord Frais d'entrée : Max. 2,50 % - Frais de rachat : Fixe 0,00 % Frais financiers : Max. 2,00 % TTC Nature : SICAV - Devise : EUR Affectation des résultats : Capitalisation - Périodicité : Quotidienne</p>

Nom, Code ISIN Société de gestion	Objectif de gestion	Caractéristiques
OBJECTIF ACTIONS AMERICAINES R FR0010700823 LAZARD FRERES GESTION SAS	<p>L'objectif de gestion vise à surperformer à long terme (5 ans) le marché des actions américaines mesuré par l'indice de référence. La réalisation de cet objectif de gestion repose sur la sélection d'entreprises capables de créer de la richesse. Les critères d'investissement intègrent donc la stratégie de l'entreprise, sa rentabilité, sa croissance et sa valorisation. Le portefeuille sera relativement concentré (40 à 50 valeurs) avec la possibilité de choix marqués (de titres ou de secteurs).</p> <p>Indicateur de référence : Standard & Poor's 500.</p>	<p>Durée recommandée : 60 mois - Minimum risque Action : 60 % Zone géographique : Amérique du Nord Frais d'entrée : Max. 4,00 % - Frais de rachat : Max. 1,00 % Frais financiers : Max. 2,20 % TTC Nature : FCP - Devise : EUR Affectation des résultats : Mixte capitalisation / distribution Périodicité : Quotidienne</p>
PRIGEST US FR0010270967 PRIGEST SA	<p>Le fonds a pour objectif d'offrir aux investisseurs, sur l'horizon de placement recommandé, une performance supérieure à celles des marchés actions d'Amérique du Nord au moyen d'une gestion discrétionnaire s'appuyant sur une sélection de valeurs.</p> <p>Indicateur de référence : S&P 500 converti en euros.</p>	<p>Durée recommandée : 60 mois - Minimum risque Action : 60 % Zone géographique : Amérique du Nord Frais d'entrée : Max. 4,00 % - Frais de rachat : Fixe 0,00 % Frais financiers : Max. 1,6744 % TTC Nature : FCP - Devise : EUR Affectation des résultats : Distribution - Périodicité : Quotidienne</p>
R CONVICTION USA C FR0011212547 ROTHSCHILD ET CIE GESTION	<p>Le fonds a pour objectif de gestion d'obtenir une performance supérieure à celle de l'indice de référence, en étant en permanence exposé à hauteur de 75 % minimum de son actif sur le marché des actions américaines.</p> <p>Indicateur de référence : standard & Poor's 500 DNR (dividende réinvesti).</p>	<p>Durée recommandée : 60 mois - Minimum risque Action : 75 % Zone géographique : Etats-Unis Frais d'entrée : Max. 4,50 % - Frais de rachat : Max. 0,00 % Frais financiers : Max. 1,495 % TTC Nature : FCP - Devise : EUR Affectation des résultats : Capitalisation - Périodicité : Quotidienne</p>
TOCQUEVILLE VALUE AMERIQUE P FR0010547059 TOCQUEVILLE FINANCE SA	<p>L'objectif du FCP est, dans le cadre d'une allocation dynamique actions décidée par la société de gestion, de profiter de la croissance de l'économie internationale et majoritairement nord-américaine tout en cherchant à limiter les risques de forte variation du portefeuille.</p> <p>Indicateur de référence : S&P 500 converti en euros, hors dividendes réinvestis. OPCVM d'OPCVM : moins de 10 % de l'actif.</p>	<p>Durée recommandée : 60 mois - Minimum risque Action : 75 % Zone géographique : Amérique du Nord Frais d'entrée : Max. 3,50 % - Frais de rachat : Max. 1,00 % Frais financiers : Max. 2,392 % TTC Nature : FCP - Devise : EUR Affectation des résultats : Capitalisation - Périodicité : Quotidienne</p>
UBS (LUX) EQUITY USA GROWTH (USD) P CAP LU0198837287 UBS FUND MANAGEMENT LUXEMBOURG	<p>La société vise à produire une plus-value élevée combinée à un rendement élevé, tout en veillant à la sécurité du capital et à la liquidité de ses actifs. Le fonds investit principalement dans des actions d'entreprises américaines qui présentent une croissance des revenus supérieure à la moyenne. Les placements du fonds sont largement diversifiés sur les secteurs. Les positions du fonds sont gérées de manière active par une analyse fondamentale. Le gérant identifie les titres d'entreprises présentant une croissance supérieure à la moyenne et dont le potentiel est souvent sous-estimé par le marché.</p>	<p>Durée recommandée : 60 mois - Minimum risque Action : 67 % Zone géographique : Etats-Unis Frais d'entrée : Max. 6,00 % - Frais de rachat : Max. 2,00 % Frais financiers : Max. 2,04 % TTC Nature : SICAV - Devise : USD Affectation des résultats : Capitalisation - Périodicité : Quotidienne</p>
UNI-GLOBAL EQUITIES US SA - USD CAP LU0334251120 UNIGESTION SA	<p>Le fonds offre la possibilité de participer aux opportunités offertes par le marché des actions nord-américaines. Son objectif est de construire un portefeuille qui présente le meilleur rapport entre le risque estimé (représenté par la variance) et la rentabilité espérée. Le fonds est investi à 100 % selon la méthode Minimum Variance qui consiste à choisir un portefeuille qui offre la variance la plus faible compte tenu de l'univers considéré (méthode « Minimum Variance »).</p>	<p>Durée recommandée : 72 mois - Minimum risque Action : 85 % Zone géographique : Etats-Unis Frais d'entrée : Max. 4,00 % - Frais de rachat : Fixe 0,00 % Frais financiers : Fixe 1,50 % Nature : SICAV - Devise : USD Affectation des résultats : Capitalisation - Périodicité : Quotidienne</p>
Actions Amérique du Nord - indicel		
ODDO ACTIONS USA A FR0000975930 ODDO ASSET MANAGEMENT	<p>Le fonds a pour objectif de suivre l'évolution de l'indice de référence, dans une optique de valorisation du capital à long terme. La stratégie d'investissement consiste à exposer l'actif du fonds au marché actions américain en investissant sur les marchés à terme (futurs sur indice). A cet effet, le fonds achète des futures S&P 500 afin d'exposer au minimum 90 % de son actif à l'indice S&P 500.</p> <p>Indicateur de référence : Standard & Poor's 500.</p>	<p>Durée recommandée : 60 mois - Minimum risque Action : 90 % Zone géographique : Etats-Unis Frais d'entrée : Max. 4,00 % - Frais de rachat : Fixe 0,00 % Frais financiers : Max. 1,20 % TTC Nature : FCP - Devise : EUR Affectation des résultats : Capitalisation - Périodicité : Quotidienne</p>

Nom, Code ISIN Société de gestion	Objectif de gestion	Caractéristiques
Actions Amérique du Nord - petites et moyennes capitalisations		
ECHIQUIER AMERIQUE FR0010433805 FINANCIERE DE L'ECHIQUIER	ECHIQUIER AMERIQUE est un fonds dynamique recherchant la performance à long terme avec une volatilité plus faible qu'un investissement en direct en actions. La gestion du fonds s'appuie sur une sélection de valeurs qui présentent notamment les caractéristiques suivantes: Capitalisation oscillant entre 3 et 20 milliards de dollars ; Position concurrentielle durable ; Qualité du management ; Croissance attendue du bénéfice par action de 15 % et plus ; Retour élevé sur le capital investi. Indicateur de référence : Russell Mid Cap Growth Index.	Durée recommandée : 60 mois - Minimum risque Action : 60 % Zone géographique : Etats-Unis Frais d'entrée : Max. 1,00 % - Frais de rachat : Fixe 0,00 % Frais financiers : Max. 2,392 % TTC - Indirects Max. 1,00 % TTC Nature : FCP - Devise : EUR Affectation des résultats : Capitalisation Périodicité : Hebdomadaire, le vendredi
PARVEST EQUITY USA MID CAP CLASSIC C LU0154245756 BNPP INVESTMENT PARTNERS LUX	Le fonds cherche à accroître la valeur de ses actifs à moyen terme en investissant dans des actions de sociétés américaines à capitalisation moyenne et/ou de sociétés de capitalisation moyenne exerçant leurs activités aux États-Unis. Le fonds est activement géré et, en tant que tel, peut investir dans des titres qui ne sont pas intégrés dans l'indice. Indicateur de référence : Russell MidCap (RI).	Minimum risque Action : 67 % - Zone géographique : Etats-Unis Frais d'entrée : Max. 5,00 % - Frais de rachat : Fixe 0,00 % Frais financiers : Fixe 1,75 % Nature : SICAV - Devise : USD Affectation des résultats : Capitalisation - Périodicité : Quotidienne
UBS (LUX) EQUITY FUND SMALL CAPS USA P USD CAP LU0038842364 UBS FUND MANAGEMENT LUXEMBOURG	Le fonds vise à réaliser une plus-value élevée combinée à un rendement approprié, tout en veillant à la sécurité du capital et à la liquidité de ses actifs. Les actifs du fonds sont essentiellement investis dans des petites capitalisations américaines. Les investissements sont sélectionnés dans différents secteurs et les positions du fonds sont gérées très activement. Le gestionnaire du portefeuille investit les actifs du fonds selon un processus de placement basé sur les caractéristiques de croissance des entreprises. La sélection des titres repose sur l'identification de sociétés dont les données fondamentales ont fait l'objet de changements positifs et durables et qui sont sous-évaluées par le marché.	Minimum risque Action : 70 % - Zone géographique : Etats-Unis Frais d'entrée : Max. 3,00 % - Frais de rachat : Fixe 0,00 % Frais financiers : Max. 1,80 % TTC Nature : FCP - Devise : USD Affectation des résultats : Capitalisation - Périodicité : Quotidienne
Actions Amérique latine		
BGF LATIN AMERICAN FUND A2 USD CAP LU0072463663 BLACKROCK (LUXEMBOURG) SA	Le fonds vise une valorisation optimale du rendement global en investissant au moins 70 % du total de son actif en actions (et autres titres de participation) de sociétés domiciliées ou exerçant la majeure partie de leurs activités, en Amérique latine. Indicateur de référence : MSCI Emerging Markets Latin America.	Durée recommandée : 60 mois - Minimum risque Action : 70 % Zone géographique : Amérique Latine Frais d'entrée : Max. 5,00 % - Frais de rachat : Fixe 0,00 % Frais financiers : Max. 1,75 % TTC Nature : SICAV - Devise : USD Affectation des résultats : Capitalisation - Périodicité : Quotidienne
EDMOND DE ROTHSCHILD LATIN AMERICA (C) FR0011100965 EDMOND DE ROTHSCHILD ASSET MANAGEMENT	La gestion du FCP est la recherche de performance sur l'horizon de placement recommandé par une exposition majoritairement sur les marchés actions d'Amérique Latine. Le choix de la stratégie est entièrement discrétionnaire et est fonction des convictions et des anticipations de l'équipe de gestion. La stratégie d'investissement du FCP consiste à s'exposer sur les marchés actions d'Amérique Latine directement ou par l'intermédiaire de sociétés d'autres zones géographiques exposées à ces marchés émergents. La gestion sélectionne de façon discrétionnaire des entreprises qui, selon elle, présentent tant une perspective d'évolution des bénéfices favorables à moyen / long terme, qu'un potentiel d'appréciation sur la base d'une approche des fondamentaux de l'entreprise (la qualité de sa structure financière, positionnement concurrentiel, perspectives futures, qualité des équipes de management, etc.). Indicateur de référence : MSCI Emerging Markets Latin America 10/40, dividendes nets réinvestis.	Durée recommandée : 60 mois - Minimum risque Action : 60 % Zone géographique : Amérique Latine Frais d'entrée : Max. 4,50 % - Frais de rachat : Fixe 0,00 % Frais financiers : Max. 2,00 % TTC Nature : FCP - Devise : EUR Affectation des résultats : Capitalisation - Périodicité : Quotidienne

Nom, Code ISIN Société de gestion	Objectif de gestion	Caractéristiques
JPMORGAN FUNDS - LATIN AMERICA EQUITY FUND D USD CAP LU0117896174 JPMORGAN ASSET MANAGEMENT EUR	<p>Offrir une croissance du capital sur le long terme en investissant essentiellement dans des sociétés latino-américaines. A cet effet, le fonds investira au moins 67 % de ses actifs (hors liquidités et quasi-liquidités) dans des actions de sociétés domiciliées dans un pays d'Amérique latine ou qui y exercent la majeure partie de leur activité économique.</p> <p>Indice de référence : MSCI Emerging Markets Latin America (Total Return Net).</p>	<p>Durée recommandée : 60 mois - Minimum risque Action : 67 % Zone géographique : Amérique Latine Frais d'entrée : Max. 5,00 % - Frais de rachat : Max. 0,50 % Frais financiers : Fixe 2,50 % Nature : SICAV - Devise : USD Affectation des résultats : Capitalisation - Périodicité : Quotidienne</p>
TEMPLETON LATIN AMERICA FUND A (USD) CAP LU0128526570 FRANKLIN TEMPLETON INV MGT	<p>L'objectif d'investissement du fonds est l'appréciation du capital. Le fonds investit principalement dans des actions émises par des entreprises de toute taille situées ou exerçant une part substantielle de leurs activités en Amérique latine. Le fonds peut investir dans une moindre mesure dans des obligations émises par des entreprises de toute taille situées ou exerçant une part substantielle de leurs activités en Amérique latine.</p>	<p>Durée recommandée : 60 mois - Zone géographique : Amérique Latine Frais d'entrée : Max. 5,75 % - Frais de rachat : Fixe 0,00 % Frais financiers : Max. 1,40 % TTC Nature : SICAV - Devise : USD Affectation des résultats : Capitalisation - Périodicité : Quotidienne</p>
TEMPLETON LATIN AMERICA FUND N USD CAP LU0094040077 FRANKLIN TEMPLETON INV MGT	<p>L'objectif d'investissement du fonds est l'appréciation du capital. Le fonds investit principalement dans des actions émises par des entreprises de toute taille situées ou exerçant une part substantielle de leurs activités en Amérique latine. Le fonds peut investir dans une moindre mesure dans des obligations émises par des entreprises de toute taille situées ou exerçant une part substantielle de leurs activités en Amérique latine.</p>	<p>Zone géographique : Amérique Latine Frais d'entrée : Max. 3,00 % - Frais de rachat : Fixe 0,00 % Frais financiers : Fixe 1,40 % Nature : SICAV - Devise : USD Affectation des résultats : Capitalisation - Périodicité : Quotidienne</p>
Actions Asie hors Japon		
EDMOND DE ROTHSCHILD ASIA LEADERS C FR0011102110 EDMOND DE ROTHSCHILD ASSET MANAGEMENT	<p>L'objectif du FCP est la recherche de performance, sur l'horizon de placement recommandé, par une exposition majoritairement sur les marchés actions d'Asie hors Japon. Le choix de la stratégie est entièrement discrétionnaire et est fonction des convictions et des anticipations de l'équipe de gestion.</p> <p>Le fonds investit dans des émetteurs de la région Asie Pacifique et des sociétés réalisant la majorité de leur activité (chiffre d'affaire, profit) au sein de la région Asie Pacifique. Le fonds pourra s'exposer à tous secteurs confondus, sans restriction de capitalisation. La gestion sélectionne de façon discrétionnaire des entreprises qui présentent tant une perspective de bénéfices favorables à moyen / long terme, qu'un potentiel d'appréciation sur la base d'une approche des fondamentaux de l'entreprise, notamment la qualité de sa structure financière, son positionnement concurrentiel, la qualité de sa gestion, son orientation stratégique et sa politique d'information sur les actionnaires.</p> <p>Indicateur de référence : MSCI AC Far East ex Japan calculé dividendes nets réinvestis.</p>	<p>Durée recommandée : 60 mois - Minimum risque Action : 60 % Zone géographique : Asie hors Japon Frais d'entrée : Max. 4,50 % - Frais de rachat : Fixe 0,00 % Frais financiers : Max. 2,00 % TTC Nature : FCP - Devise : EUR Affectation des résultats : Capitalisation - Périodicité : Quotidienne</p>
FIDELITY ASIAN SPECIAL SITUATIONS FUND A USD CAP LU0261950983 FIL INVESTMENT MANAGEMENT LUX	<p>Le fonds a pour objectif de fournir aux investisseurs une croissance du capital à long terme, provenant de portefeuilles diversifiés dont les valeurs mobilières sont gérées activement.</p> <p>Le fonds est principalement investi en actions de sociétés en situation particulière et de valeurs de croissance de petite taille en Asie (hors Japon). Les sociétés en situation particulière ont généralement des valorisations attrayantes par rapport aux actifs nets ou aux gains potentiels.</p>	<p>Durée recommandée : 60 mois - Minimum risque Action : 70 % Zone géographique : Asie hors Japon Frais d'entrée : Max. 5,25 % - Frais de rachat : Fixe 0,00 % Frais financiers : Max. 1,50 % TTC Nature : SICAV - Devise : USD Affectation des résultats : Capitalisation - Périodicité : Quotidienne</p>
FIDELITY FUNDS SOUTH EAST ASIA FUND A EUR DIS LU0069452877 FIL INVESTMENT MANAGEMENT LUX	<p>Le fonds a pour objectif de fournir aux investisseurs une croissance du capital à long terme, provenant de portefeuilles diversifiés dont les valeurs mobilières sont gérées activement. A cet effet, au moins 70 % des actifs sont investis en actions cotées sur les bourses du bassin pacifique, hors Japon.</p>	<p>Durée recommandée : 60 mois - Minimum risque Action : 70 % Zone géographique : Asie du Sud Est Frais d'entrée : Max. 5,25 % - Frais de rachat : Fixe 0,00 % Frais financiers : Fixe 1,50 % Nature : SICAV - Devise : EUR Affectation des résultats : Distribution - Périodicité : Quotidienne</p>

Nom, Code ISIN Société de gestion	Objectif de gestion	Caractéristiques
FIDELITY FUNDS SOUTH EAST ASIA FUND A USD DIS LU0048597586 FIL INVESTMENT MANAGEMENT LUX	Le fonds a pour objectif de fournir aux investisseurs une croissance du capital à long terme, provenant de portefeuilles diversifiés dont les valeurs mobilières sont gérées activement. Le fonds investit principalement dans des actions cotées sur les marchés boursiers du Bassin Pacifique (hors Japon).	Durée recommandée : 60 mois - Minimum risque Action : 70 % Zone géographique : Asie du Sud Est Frais d'entrée : Max. 5,25 % - Frais de rachat : Fixe 0,00 % Frais financiers : Fixe 1,50 % Nature : SICAV - Devise : USD Affectation des résultats : Distribution - Périodicité : Quotidienne
FIDELITY INVESTMENT FUNDS SOUTH EAST ASIA FUND GB0003879185 FIL INVESTMENT SERVICES UK LTD	L'objectif d'investissement du fonds est d'obtenir une croissance du capital à long terme à partir d'un portefeuille constitué d'actions de sociétés du Bassin Pacifique, à l'exclusion du Japon.	Durée recommandée : 60 mois - Zone géographique : Asie du Sud Est Frais d'entrée : Max. 3,50 % - Frais de rachat : Fixe 0,00 % Frais financiers : Fixe 1,50 % Nature : SICAV - Devise : GBP Affectation des résultats : Distribution - Périodicité : Quotidienne
SHANTI INDIASEAN B FR0010606186 GEFIP	Le fonds cherche à optimiser le couple rendement risque du portefeuille en investissant essentiellement en actions indiennes, du sous-continent indien et de l'ASEAN (Association des Nations de l'Asie du Sud-Est, comprenant l'Indonésie, les Philippines, Singapour, la Malaisie, la Thaïlande et le Viêt Nam). Indicateur de référence : 50 % MSCI Inde, dividendes nets réinvestis + 50 % MSCI AC South East Asia, dividendes nets réinvestis (sans couverture de change).	Durée recommandée : 60 mois - Minimum risque Action : 75 % Zone géographique : Asie hors Japon Frais d'entrée : Max. 4,00 % Frais de rachat : Fixe 0,00 % Frais financiers : Max. 2,20 % TTC - Indirects Max. 0,30 % TTC Nature : FCP - Devise : EUR Affectation des résultats : Capitalisation - Périodicité : Quotidienne
TEMPLETON ASIAN GROWTH FUND A EUR CAP LU0229940001 FRANKLIN TEMPLETON INV MGT	L'objectif d'investissement du fonds est de réaliser des gains en capital à long terme. A cet effet, le fonds investit principalement dans des actions émises par des entreprises de toute taille négociées sur des bourses de pays asiatiques (hors Australie, Nouvelle-Zélande et Japon) et des actions émises par des entreprises de toute taille situées ou exerçant une part substantielle de leurs activités dans des pays asiatiques (hors Australie, Nouvelle-Zélande et Japon). Le fonds peut investir dans une moindre mesure dans des actions ou obligations émises par des entreprises de toute taille situées dans tout pays d'Asie, y compris tout autre marché émergent d'Asie. Indicateur de Référence : MSCI All Country Asia ex Japan.	Durée recommandée : 60 mois - Minimum risque Action : 70 % Zone géographique : Asie hors Japon Frais d'entrée : Max. 5,75 % - Frais de rachat : Fixe 0,00 % Frais financiers : Fixe 1,35 % Nature : SICAV - Devise : EUR Affectation des résultats : Capitalisation - Périodicité : Quotidienne
TEMPLETON ASIAN GROWTH FUND A USD CAP LU0128522157 FRANKLIN TEMPLETON INV MGT	L'objectif d'investissement du fonds est de réaliser des gains en capital à long terme. A cet effet, le fonds investit principalement dans des actions émises par des entreprises de toute taille négociées sur des bourses de pays asiatiques (hors Australie, Nouvelle-Zélande et Japon) et des actions émises par des entreprises de toute taille situées ou exerçant une part substantielle de leurs activités dans des pays asiatiques (hors Australie, Nouvelle-Zélande et Japon). Le fonds peut investir dans une moindre mesure dans des actions ou obligations émises par des entreprises de toute taille situées dans tout pays d'Asie, y compris tout autre marché émergent d'Asie. Indicateur de Référence : MSCI All Country Asia ex Japan.	Durée recommandée : 60 mois - Minimum risque Action : 70 % Zone géographique : Asie hors Japon Frais d'entrée : Max. 5,75 % - Frais de rachat : Fixe 0,00 % Frais financiers : Fixe 1,35 % Nature : SICAV - Devise : USD Affectation des résultats : Capitalisation - Périodicité : Quotidienne
TEMPLETON ASIAN GROWTH FUND NE CAP LU0260870406 FRANKLIN TEMPLETON INV MGT	L'objectif d'investissement du fonds est de réaliser des gains en capital à long terme. A cet effet, le fonds investit principalement dans des actions émises par des entreprises de toute taille négociées sur des bourses de pays asiatiques (hors Australie, Nouvelle-Zélande et Japon) et des actions émises par des entreprises de toute taille situées ou exerçant une part substantielle de leurs activités dans des pays asiatiques (hors Australie, Nouvelle-Zélande et Japon). Le fonds peut investir dans une moindre mesure dans des actions ou obligations émises par des entreprises de toute taille situées dans tout pays d'Asie, y compris tout autre marché émergent d'Asie. Indicateur de Référence : MSCI All Country Asia ex Japan.	Durée recommandée : 60 mois - Minimum risque Action : 70 % Zone géographique : Asie hors Japon Frais d'entrée : Max. 3,00 % - Frais de rachat : Fixe 0,00 % Frais financiers : Fixe 1,35 % Nature : SICAV - Devise : EUR Affectation des résultats : Capitalisation - Périodicité : Quotidienne

Nom, Code ISIN Société de gestion	Objectif de gestion	Caractéristiques
Actions Australie		
FIDELITY AUSTRALIA FUND A AUD CAP LU0261950041 FIL INVESTMENT MANAGEMENT LUX	Le fonds a pour objectif de fournir aux investisseurs une croissance du capital à long terme, provenant de portefeuilles diversifiés dont les valeurs mobilières sont gérées activement. A cet effet, le fonds peut investir au moins 70 % de ses actifs en actions de sociétés australiennes.	Durée recommandée : 60 mois - Minimum risque Action : 70 % Zone géographique : Australie Frais d'entrée : Max. 5,25 % - Frais de rachat : Fixe 0,00 % Frais financiers : Max. 1,50 % TTC Nature : SICAV - Devisé : AUD Affectation des résultats : Capitalisation - Périodicité : Quotidienne
Actions autres secteurs particuliers		
PICTET-TIMBER-P EUR LU0340559557 PICTET FUNDS (EUROPE) SA	Le fonds cherche à atteindre une croissance en capital en investissant au moins deux tiers de ses actifs en actions ou en titres analogues émis par des sociétés actives sur l'ensemble de la chaîne de valeur du bois, depuis le financement, la plantation et la gestion des forêts et régions boisées jusqu'à la transformation, la production et la distribution du bois et d'autres services et produits dérivés du bois. Le fonds est géré activement. Le processus d'investissement est axé sur une analyse et une évaluation rigoureuses des fondamentaux des sociétés, dans le but d'investir dans des sociétés offrant une croissance à un prix raisonnable. Le fonds privilégie les sociétés offrant les meilleures perspectives de profit de la croissance du marché du bois.	Durée recommandée : 84 mois - Minimum risque Action : 67 % Zone géographique : Monde entier Frais d'entrée : Max. 5,00 % - Frais de rachat : Max. 1,00 % Frais financiers : Max. 2,40 % TTC Nature : SICAV - Devisé : EUR Affectation des résultats : Capitalisation - Périodicité : Quotidienne
Actions biens de consommation		
EDMOND DE ROTHSCHILD PREMIUMSPHERE A FR0010509877 EDMOND DE ROTHSCHILD ASSET MANAGEMENT	L'objectif du FCP, sur un horizon de placement recommandé supérieur à 5 ans, vise à obtenir une performance supérieure à l'indice de référence, par une exposition sur les marchés actions internationaux en sélectionnant discrétionnairement des valeurs intervenant notamment dans l'industrie du luxe ou jouissant d'une forte image de marque internationale. Indicateur de référence : MSCI AC World, calculé dividendes nets réinvestis.	Durée recommandée : 60 mois - Minimum risque Action : 67 % Zone géographique : Monde entier Frais d'entrée : Max. 4,50 % - Frais de rachat : Fixe 0,00 % Frais financiers : Max. 2,00 % TTC Nature : FCP - Devisé : EUR Affectation des résultats : Capitalisation - Périodicité : Quotidienne
Actions biotechnologie		
CCR ACTIONS BIOTECH PART B COUVERTE EU/US FR0010734376 CCR ASSET MANAGEMENT	L'objectif de gestion du fonds vise à obtenir sur 3 à 5 années glissantes, une performance supérieure à celle de l'indice de référence. Pour atteindre cet objectif le fonds s'appuie sur une sélection de sociétés disposant d'un fort potentiel de création de valeur grâce au développement et à la commercialisation de produits innovants pour le marché pharmaceutique. Indicateur de référence : Nasdaq Biotechnology Index converti en euros.	Durée recommandée : 60 mois - Minimum risque Action : 70 % Zone géographique : Monde entier Frais d'entrée : Max. 3,00 % - Frais de rachat : Max. 3,00 % Frais financiers : Max. 2,00 % TTC Nature : FCP - Devisé : EUR Affectation des résultats : Capitalisation - Périodicité : Quotidienne
CCR ACTIONS BIOTECH A FR0007028063 CCR ASSET MANAGEMENT	L'objectif de gestion du fonds vise à obtenir sur 3 à 5 années glissantes, une performance supérieure à celle de l'indice de référence. Pour atteindre cet objectif le fonds s'appuie sur une sélection de sociétés disposant d'un fort potentiel de création de valeur grâce au développement et à la commercialisation de produits innovants pour le marché pharmaceutique. Indicateur de référence : Nasdaq Biotechnology Index converti en euros.	Durée recommandée : 60 mois - Minimum risque Action : 70 % Zone géographique : Amérique du Nord Frais d'entrée : Max. 3,00 % - Frais de rachat : Max. 3,00 % Frais financiers : Max. 2,00 % TTC Nature : FCP - Devisé : EUR Affectation des résultats : Capitalisation - Périodicité : Quotidienne
PICTET-BIOTECH-P EUR LU0255977455 PICTET FUNDS (EUROPE) SA	La politique d'investissement de ce compartiment est la recherche d'une croissance par le biais d'investissements en actions ou titres analogues de sociétés bio pharmaceutiques à caractère médical ayant un profil particulièrement innovateur.	Durée recommandée : 84 mois - Minimum risque Action : 67 % Zone géographique : Monde entier Frais d'entrée : Max. 5,00 % - Frais de rachat : Max. 1,00 % Frais financiers : Fixe 2,40 % Nature : SICAV - Devisé : EUR Affectation des résultats : Capitalisation - Périodicité : Quotidienne

Nom, Code ISIN Société de gestion	Objectif de gestion	Caractéristiques
PICTET-BIOTECH-R EUR LU0255977539 PICTET FUNDS (EUROPE) SA	La politique d'investissement de ce compartiment est la recherche d'une croissance par le biais d'investissements en actions ou titres analogues de sociétés bio pharmaceutiques à caractère médical ayant un profil particulièrement innovateur.	Durée recommandée : 84 mois - Minimum risque Action : 67 % Zone géographique : Monde entier Frais d'entrée : Max. 5,00 % - Frais de rachat : Max. 3,00 % Frais financiers : Max. 2,90 % TTC Nature : SICAV - Devise : EUR Affectation des résultats : Capitalisation - Périodicité : Quotidienne
Actions BRIC		
OFI MULTISELECT - BRICA A EUR CAP LU0286061501 OFI LUX	L'objectif visé par le fonds est la croissance du capital. A cette fin, il investit principalement en actions, y compris en actions ordinaires, en obligations convertibles et en bons de souscription d'actions, cotés sur des marchés réglementés. Les investissements du fonds sont principalement réalisés en Russie, au Brésil, en Inde, en Chine et en Afrique. Indicateur de référence : MSCI BRIC.	Durée recommandée : 60 mois - Minimum risque Action : 50 % Zone géographique : Pays émergents Frais d'entrée : Max. 5,00 % - Frais de rachat : Fixe 0,00 % Frais financiers : Max. 2,40 % TTC Nature : SICAV - Devise : EUR Affectation des résultats : Capitalisation - Périodicité : Quotidienne
SCHRODER ISF BRIC A EUR CAP LU0232931963 SCHRODER INVESTMENT MGT LUX SA	L'objectif du fonds vise à réaliser une croissance du capital en investissant principalement dans un portefeuille concentré d'actions de sociétés comprises dans l'indice. Le fonds détiendra généralement moins de 50 sociétés et n'a pas de biais en faveur d'un secteur particulier ou en termes de taille de capitalisation. Le fonds entend tirer parti du potentiel de croissance à long terme des marchés BRIC. Parmi leurs avantages figurent une large part des ressources naturelles mondiales, tandis que des niveaux relativement bas de salaires donnent à ces économies un atout compétitif. En outre, la taille de la classe moyenne de ces pays croît rapidement, alimentant une solide croissance des dépenses des ménages. La recherche « sur le terrain » dans ces pays permet d'accéder à des opportunités d'investissement attrayantes. Indicateur de référence : MSCI BRIC Net TR.	Durée recommandée : 60 mois - Minimum risque Action : 67 % Zone géographique : Brésil, Russie, Inde, Chine Frais d'entrée : Max. 5,00 % - Frais de rachat : Fixe 0,00 % Frais financiers : Fixe 1,50 % Nature : SICAV - Devise : EUR Affectation des résultats : Capitalisation - Périodicité : Quotidienne
TEMPLETON BRIC FUND A USD CAP LU0229945570 FRANKLIN TEMPLETON INV MGT	L'objectif d'investissement du fonds est l'appréciation du capital en investissant principalement dans des actions émises par des entreprises de toute taille situées ou exerçant une part substantielle de leurs activités au Brésil, en Russie, en Inde ou en Chine (Hong-Kong et Taïwan compris). Indicateur de référence : MSCI BRIC.	Durée recommandée : 60 mois Zone géographique : Brésil, Russie, Inde, Chine Frais d'entrée : Max. 6,50 % - Frais de rachat : Fixe 0,00 % Frais financiers : Max. 1,60 % TTC Nature : SICAV - Devise : USD Affectation des résultats : Capitalisation - Périodicité : Quotidienne
Actions Chine		
BARING HONG-KONG CHINA USD A DIS IE0000829238 BARING INTL FUND MNGRS IRL LTD	Le fonds vise à dégager des plus-values en capital sur ses actifs, sur le long terme, en investissant à Hong Kong, en Chine et à Taïwan. Le fonds compte réaliser son objectif d'investissement en plaçant au moins 70 % de son actif total dans des actions et des titres de participation de sociétés constituées à Hong-Kong ou en Chine, ou qui exercent la majeure partie de leurs activités économiques dans ces pays. À ces fins, le terme « actif total » exclut les liquidités et les actifs liquides accessoires. La société de gestion peut également investir dans des sociétés constituées à Taïwan ou cotées à la bourse de Taïwan, ainsi que dans des sociétés dont une partie importante des actifs ou autres intérêts est située à Taïwan.	Durée recommandée : 60 mois - Minimum risque Action : 70 % Zone géographique : Chine Frais d'entrée : Max. 5,00 % - Frais de rachat : Max. 0,00 % Frais financiers : Fixe 1,25 % Nature : FCP - Devise : USD Affectation des résultats : Distribution - Périodicité : Quotidienne
COMGEST GROWTH PLC GREATER CHINA EUR CAP IE0030351732 COMGEST ASSET MANAGEMENT LTD	Le fonds a pour objectif de créer un portefeuille géré de manière professionnelle et se composant principalement, de l'avis de la Société de gestion, de sociétés de qualité et de croissance sur le long terme, qui ont leur siège social ou exercent la majeure partie de leurs activités en « Grande Chine ».	Durée recommandée : 60 mois - Minimum risque Action : 67 % Zone géographique : Chine Frais d'entrée : Max. 4,00 % - Frais de rachat : Fixe 0,00 % Frais financiers : Fixe 1,50 % Nature : SICAV - Devise : EUR Affectation des résultats : Capitalisation - Périodicité : Quotidienne

Nom, Code ISIN Société de gestion	Objectif de gestion	Caractéristiques
EDMOND DE ROTHSCHILD CHINA A FR0010479923 EDMOND DE ROTHSCHILD ASSET MANAGEMENT	L'objectif est de réaliser une appréciation à long terme du capital du fonds en investissant ses actifs sur les actions de sociétés dont l'activité est majoritairement liée à la Chine. Indicateur de référence : MSCI China, calculé dividendes nets réinvestis, exprimé en euros pour les parts émises en Euro.	Durée recommandée : 60 mois - Minimum risque Action : 60 % Zone géographique : Chine Frais d'entrée : Max. 3,00 % - Frais de rachat : Fixe 0,00 % Frais financiers : Max. 2,00 % TTC Nature : FCP - Devise : EUR Affectation des résultats : Capitalisation - Périodicité : Quotidienne
FIDELITY CHINA CONSUMER FD A EUR CAP LU0594300096 FIL INVESTMENT MANAGEMENT LUX	Le fonds vise à permettre un accroissement du capital à long terme. A cet effet, au moins 70 % des actifs sont investis en actions de sociétés ayant leur siège social ou une part prépondérante de leurs activités en Chine ou à Hong-Kong. Ces sociétés sont impliquées dans le développement, la fabrication ou la vente de biens ou services de consommation en Chine.	Durée recommandée : 60 mois - Minimum risque Action : 70 % Zone géographique : Chine Frais d'entrée : Max. 5,25 % - Frais de rachat : Fixe 0,00 % Frais financiers : Max. 1,50 % TTC Nature : SICAV - Devise : EUR Affectation des résultats : Capitalisation - Périodicité : Quotidienne
INVESCO FUNDS GREATER CHINA EQUITY FD E LU0115143165 INVESCO MANAGEMENT SA	Le fonds a pour objectif la croissance du capital à long terme par des placements dans des valeurs mobilières de la Grande Chine (incluant la Chine continentale, Hong-Kong, Macao et Taiwan). Dans le respect de ses objectifs, le fonds fait l'objet d'une gestion active sans qu'aucune contrainte ne lui soit imposée par un indicateur de référence.	Durée recommandée : 60 mois - Minimum risque Action : 70 % Zone géographique : Chine Frais d'entrée : Max. 3,0928 % - Frais de rachat : Fixe 0,00 % Frais financiers : Fixe 2,25 % Nature : SICAV - Devise : EUR Affectation des résultats : Capitalisation - Périodicité : Quotidienne
JPMORGAN CHINA FUND A USD DIS LU0051755006 JPMORGAN ASSET MANAGEMENT EUR	Le fonds a pour objectif d'offrir une croissance du capital sur le long terme en investissant essentiellement dans des sociétés de la République Populaire de Chine. Indicateur de référence : MSCI China 10/40 (Total Return Net).	Durée recommandée : 60 mois - Minimum risque Action : 67 % Zone géographique : Chine Frais d'entrée : Max. 5,00 % - Frais de rachat : Max. 0,50 % Frais financiers : Max. 1,50 % TTC Nature : SICAV - Devise : USD Affectation des résultats : Distribution - Périodicité : Quotidienne
JPMORGAN GREATER CHINA A USD DIS LU0117841782 JPMORGAN ASSET MANAGEMENT EUR	Le fonds a pour objectif d'offrir une croissance du capital sur le long terme en investissant essentiellement dans des sociétés issues de la République Populaire de Chine, de Hong Kong et de Taiwan (la « Grande Chine »). Le fonds investira au moins 67 % de ses actifs (hors liquidités et quasi-liquidités) dans des actions de sociétés (y compris des sociétés à petite capitalisation) domiciliées dans un des pays qui constituent la Grande Chine ou qui y exercent la majeure partie de leur activité économique. Indice de référence : MSCI Golden Dragon (Total Return Net).	Durée recommandée : 60 mois - Minimum risque Action : 67 % Zone géographique : Chine Frais d'entrée : Max. 5,00 % - Frais de rachat : Max. 0,50 % Frais financiers : Fixe 1,50 % Nature : SICAV - Devise : USD Affectation des résultats : Distribution - Périodicité : Quotidienne
OFI MING - PARTS R FR0007043781 OFI ASSET MANAGEMENT	L'objectif d'OFI MING est de rechercher la valorisation du capital dans une optique à moyen/long terme, en investissant dans les valeurs mobilières émises par des émetteurs qui ont leur siège en République Populaire de Chine, à Hong Kong et à Taiwan, au travers d'une sélection de titres selon la méthode de « stock-picking ». Indicateur de référence : MSCI Golden Dragon.	Durée recommandée : 60 mois - Minimum risque Action : 60 % Zone géographique : Chine Frais d'entrée : Max. 4,00 % - Frais de rachat : Fixe 0,00 % Frais financiers : Max. 1,80 % TTC Nature : FCP - Devise : EUR Affectation des résultats : Mixte capitalisation / distribution Périodicité : Quotidienne
Actions énergie		
BGF WORLD ENERGY FUND E2 EUR LU0171304552 BLACKROCK (LUXEMBOURG) SA	Le fonds vise à optimiser le rendement de l'investissement, en combinant croissance du capital et revenu des actifs du fonds. Le fonds investit principalement à l'échelle mondiale dans des actions (et autres titres de participation) de sociétés dont l'activité principale est l'exploration, le développement, la production et la distribution d'énergie. Indicateur de référence : MSCI World Energy.	Minimum risque Action : 70 % - Zone géographique : Monde entier Frais d'entrée : Max. 3,00 % - Frais de rachat : Fixe 0,00 % Frais financiers : Fixe 1,75 % Nature : SICAV - Devise : EUR Affectation des résultats : Capitalisation - Périodicité : Quotidienne

Nom, Code ISIN Société de gestion	Objectif de gestion	Caractéristiques
ENERGIES RENOUVELABLES A FR0010244160 PALATINE ASSET MANAGEMENT	L'OPCVM vise à obtenir une performance, sur la durée recommandée, par une gestion discrétionnaire orientée sur les sociétés concernées directement ou indirectement par les problèmes des énergies renouvelables, que ce soit pour les produire ou les économiser. Indicateur de référence : MSCI World Energy. OPCVM d'OPCVM : inférieur à 10 % de l'actif net.	Durée recommandée : 60 mois - Minimum risque Action : 60 % Zone géographique : Monde entier Frais d'entrée : Max. 2,00 % - Frais de rachat : Fixe 0,00 % Frais financiers : Max. 1,50 % TTC Nature : FCP - Devise : EUR Affectation des résultats : Capitalisation - Périodicité : Quotidienne
GLOBAL ENERGY & NATURAL RESOURCES FR0007047519 FINANCE SA	Le fonds a pour objectif d'offrir aux souscripteurs une performance supérieure à celle de l'indice de référence. Pour répondre à son objectif de gestion, le FCP est essentiellement investi en actions de sociétés internationales, en majorité à large capitalisation boursière, opérant dans l'extraction, la transformation, et la commercialisation de ressources naturelles liées à l'énergie : pétrole, gaz, charbon, uranium ou encore en actions de sociétés dont l'activité concerne l'ensemble des autres ressources naturelles. Indicateur de référence : FTSE Global Energy Total Return, converti en euros.	Durée recommandée : 60 mois - Minimum risque Action : 60 % Zone géographique : Monde entier Frais d'entrée : Max. 4,00 % - Frais de rachat : Fixe 0,00 % Frais financiers : Max. 2,00 % TTC Nature : FCP - Devise : EUR Affectation des résultats : Capitalisation - Périodicité : Quotidienne
INVESCO FUNDS ENERGY FUND E LU0123358656 INVESCO MANAGEMENT SA	Le fonds vise à obtenir des plus-values à long terme en investissant principalement, au moyen d'une gestion active, dans des actions de sociétés du monde entier qui exercent leurs activités dans le secteur de l'énergie.	Durée recommandée : 60 mois - Minimum risque Action : 70 % Zone géographique : Monde entier Frais d'entrée : Max. 3,0928 % - Frais de rachat : Fixe 0,00 % Frais financiers : Fixe 2,25 % Nature : SICAV - Devise : EUR Affectation des résultats : Capitalisation - Périodicité : Quotidienne
PICTET-CLEAN ENERGY-R EUR LU0280435461 PICTET FUNDS (EUROPE) SA	Le fonds cherche à atteindre une croissance du capital en investissant au moins deux tiers de ses actifs en actions ou titres analogues émis par des sociétés qui contribuent et bénéficient de la transition mondiale vers les énergies à faible émission de carbone. Le Compartiment favorise notamment les sociétés actives dans le domaine des infrastructures et des ressources propres, les technologies et équipements à réduction de carbone, la production, la transmission et la distribution d'énergie propre et le transport et les carburants éconergétiques. Le fonds est géré activement. Le processus d'investissement est axé sur une analyse et une évaluation rigoureuses des fondamentaux des sociétés, dans le but d'investir dans des sociétés offrant une croissance à un prix raisonnable. Le compartiment privilégie les sociétés offrant les meilleures perspectives de tirer bénéfice de la croissance du marché de l'énergie propre.	Durée recommandée : 84 mois - Minimum risque Action : 67 % Zone géographique : Monde entier Frais d'entrée : Max. 5,00 % - Frais de rachat : Max. 3,00 % Frais financiers : Fixe 2,90 % Nature : SICAV - Devise : EUR Affectation des résultats : Capitalisation - Périodicité : Quotidienne
SCHRODER ISF GLOBAL ENERGY A USD CAP LU0256331488 SCHRODER INVESTMENT MANAGEMENT LUXEMBOURG SA	Le fonds a pour objectif de réaliser une croissance du capital. A cet effet, il investit au moins les deux tiers de ses actifs (hors liquidités) dans un portefeuille concentré d'actions de sociétés liées à l'énergie. Le fonds détiendra généralement moins de 50 sociétés et présente un biais en faveur des sociétés de petite et moyenne capitalisations. Le fonds se concentre sur les plus fortes convictions de l'équipe de gestion, comprenant majoritairement des sociétés traditionnelles liées au pétrole et au gaz, mais également des sociétés impliquées dans les secteurs des infrastructures, des services publics et des énergies renouvelables et alternatives. Le fonds présente un biais en faveur des sociétés d'exploration et de production.	Durée recommandée : 60 mois - Minimum risque Action : 67 % Zone géographique : Monde entier Frais d'entrée : Max. 5,00 % - Frais de rachat : Fixe 0,00 % Frais financiers : Fixe 1,50 % Nature : SICAV - Devise : USD Affectation des résultats : Capitalisation - Périodicité : Quotidienne
Actions Europe - général		
AGRESSOR FR0010321802 FINANCIERE DE L'ECHIQUIER	AGRESSOR est un fonds dynamique recherchant la performance à long terme à travers l'exposition sur les marchés des actions européennes. Indicateur de référence : CAC ALL-TRADABLE.	Durée recommandée : 60 mois - Minimum risque Action : 60 % Zone géographique : Europe Frais d'entrée : Max. 1,00 % - Frais de rachat : Fixe 0,00 % Frais financiers : Max. 2,392 % TTC Nature : FCP - Devise : EUR Affectation des résultats : Capitalisation - Périodicité : Quotidienne

Nom, Code ISIN Société de gestion	Objectif de gestion	Caractéristiques
BGF EUROPEAN FUND E2 EUR LU0090830901 BLACKROCK (LUXEMBOURG) SA	<p>Le fonds vise à optimiser le rendement de l'investissement, en combinant croissance du capital et revenu des actifs du fonds. A cet effet, le fonds est principalement investi en actions (et autres titres de participation) de sociétés domiciliées ou exerçant la majeure partie de leurs activités en Europe.</p> <p>Indicateur de référence : MSCI Europe.</p>	<p>Durée recommandée : 60 mois - Zone géographique : Europe Frais d'entrée : Max. 3,00 % - Frais de rachat : Fixe 0,00 % Frais financiers : Fixe 1,50 % Nature : SICAV - Devise : EUR Affectation des résultats : Capitalisation - Périodicité : Quotidienne</p>
FIDELITY ACTIVE STRATEGY EUROPE FUND A-ACC-EURO LU0202403266 FIDELITY WORLDWIDE INVESTMENT	<p>Le fonds a pour objectif de réaliser une croissance du capital à long terme à partir de portefeuilles diversifiés et gérés de manière dynamique. A cet effet, le fonds est essentiellement investi en actions, et en instruments liés à des actions, de sociétés qui ont leur siège social ou exercent une partie prédominante de leur activité en Europe.</p> <p>Indicateur de référence : MSCI Europe.</p>	<p>Durée recommandée : 60 mois - Minimum risque Action : 70 % Zone géographique : Europe Frais d'entrée : Max. 5,25 % - Frais de rachat : Max. 1,00 % Frais financiers : Fixe 1,50 % Nature : SICAV - Devise : EUR Affectation des résultats : Capitalisation - Périodicité : Quotidienne</p>
FIDELITY EUROPEAN GROWTH FUND A EUR DIS LU0048578792 FIL INVESTMENT MANAGEMENT LUX	<p>Le fonds a pour objectif de fournir aux investisseurs une croissance du capital à long terme, provenant de portefeuilles diversifiés dont les valeurs mobilières sont gérées activement. A cet effet, le fonds peut investir au moins 70 % des actifs en actions de sociétés cotées sur des bourses européennes.</p>	<p>Durée recommandée : 60 mois - Minimum risque Action : 70 % Zone géographique : Europe Frais d'entrée : Max. 5,25 % - Frais de rachat : Fixe 0,00 % Frais financiers : Fixe 1,50 % Nature : SICAV - Devise : EUR Affectation des résultats : Distribution - Périodicité : Quotidienne</p>
FRANKLIN MUTUAL EUROPEAN FUND A EUR CAP LU0140363002 FRANKLIN TEMPLETON INV MGT	<p>Le principal objectif d'investissement du fonds est de rechercher l'appréciation du capital, qui peut, à l'occasion, être à court terme. Son objectif secondaire est de produire des revenus à moyen et long terme.</p> <p>Pour atteindre cet objectif, le fonds investit principalement dans des actions émises par des entreprises de toute taille situées dans des pays européens.</p> <p>Indicateur de référence : MSCI Europe (Net Dividends) Index.</p>	<p>Zone géographique : Europe Frais d'entrée : Max. 5,75 % - Frais de rachat : Max. 0,00 % Frais financiers : Fixe 1,00 % Nature : SICAV - Devise : EUR Affectation des résultats : Capitalisation - Périodicité : Quotidienne</p>
FRANKLIN MUTUAL EUROPEAN FUND N EUR CAP LU0140363267 FRANKLIN TEMPLETON INV MGT	<p>Le principal objectif d'investissement du fonds est de rechercher l'appréciation du capital, qui peut, à l'occasion, être à court terme. Son objectif secondaire est de produire des revenus à moyen et long terme.</p> <p>Pour atteindre cet objectif, le fonds investit principalement dans des actions émises par des entreprises de toute taille situées dans des pays européens.</p> <p>Indicateur de référence : MSCI Europe (Net Dividends) Index.</p>	<p>Zone géographique : Europe Frais d'entrée : Max. 3,00 % - Frais de rachat : Fixe 0,00 % Frais financiers : Fixe 1,00 % Nature : SICAV - Devise : EUR Affectation des résultats : Capitalisation - Périodicité : Quotidienne</p>
INVESCO FUNDS EUROPEAN GROWTH EQ E LU0194781224 INVESCO MANAGEMENT SA	<p>L'objectif d'investissement du fonds est la croissance du capital à long terme en investissant principalement dans des actions de sociétés européennes au moyen d'une gestion active.</p>	<p>Durée recommandée : 60 mois - Minimum risque Action : 70 % Zone géographique : Europe Frais d'entrée : Max. 3,0928 % - Frais de rachat : Fixe 0,00 % Frais financiers : Fixe 2,25 % Nature : SICAV - Devise : EUR Affectation des résultats : Capitalisation - Périodicité : Quotidienne</p>
PICTET-EUROPEAN SUSTAINABLE EQUITIES-R EUR LU0144510053 PICTET FUNDS (EUROPE) SA	<p>Le fonds cherche à atteindre une croissance en capital en investissant au moins deux tiers des actifs du Fonds dans des actions émises par des sociétés ayant leur activité principale et/ou leur siège social en Europe et qui appliquent des principes de développement durable dans leurs activités. Le fonds cherche à optimiser le niveau de durabilité comparé au profil de risque des sociétés. L'approche quantitative du fonds implique une surpondération des sociétés ayant une notation de durabilité relative supérieure à la moyenne et une sous-pondération ou une exclusion des sociétés ayant une notation inférieure à la moyenne.</p> <p>Le fonds est géré activement. Le processus d'investissement est axé sur une analyse et une évaluation rigoureuses des fondamentaux des sociétés, dans le but d'investir dans des sociétés offrant une croissance à un prix raisonnable.</p>	<p>Durée recommandée : 84 mois - Minimum risque Action : 66 % Zone géographique : Europe Frais d'entrée : Max. 5,00 % - Frais de rachat : Max. 3,00 % Frais financiers : Max. 1,80 % TTC Nature : SICAV - Devise : EUR Affectation des résultats : Capitalisation - Périodicité : Quotidienne</p>

Nom, Code ISIN Société de gestion	Objectif de gestion	Caractéristiques
Actions Europe - indiciel		
PICTET-EUROPE INDEX-R EUR LU0130731713 PICTET FUNDS (EUROPE) SA	Le fonds vise la pleine et entière réplique physique de l'indice. Indicateur de référence : MSCI Europe Standard Index.	Durée recommandée : 60 mois - Zone géographique : Europe Frais d'entrée : Max. 5,00 % - Frais de rachat : Max. 3,00 % Frais financiers : Max. 0,90 % TTC Nature : SICAV - Devise : EUR Affectation des résultats : Capitalisation - Périodicité : Quotidienne
Actions Europe émergente		
BGF EMERGING EUROPE FUND A2 EUR LU0011850392 BLACKROCK (LUXEMBOURG) SA	Le fonds vise à optimiser le rendement de votre investissement, en combinant croissance du capital et revenu des actifs du fonds. A cet effet, le fonds investit principalement en actions (et autres titres de participation) de sociétés domiciliées, ou exerçant la majeure partie de leurs activités, dans des pays émergents européens de la région méditerranéenne (pays bordant la Mer Méditerranée). Indicateur de référence : MSCI Emerging Markets Europe 10/40.	Durée recommandée : 60 mois - Minimum risque Action : 70 % Zone géographique : Europe de l'Est Frais d'entrée : Max. 5,00 % - Frais de rachat : Fixe 0,00 % Frais financiers : Max. 1,75 % TTC Nature : SICAV - Devise : EUR Affectation des résultats : Capitalisation - Périodicité : Quotidienne
EAST CAPITAL EASTERN EUROPEAN FUND SE0000888208 EAST CAPITAL ASSET MANAGEMENT	Le fonds a pour objectif de générer une exposition financière au développement économique de l'Europe de l'Est et de maximiser le rendement à long terme. Au minimum 75 % des actifs du fonds seront constitués d'actions et d'instruments liés à des actions. Le fonds investira au moins 50 % de ses actifs dans des entreprises établies en Albanie, Arménie, Autriche, Azerbaïdjan, Biélorussie, Bosnie-Herzégovine, Bulgarie, Croatie, Chypre, République tchèque, Estonie, Géorgie, Grèce, Hongrie, Lettonie, Lituanie, Kazakhstan, Kirghizstan, Macédoine, Moldavie, Monténégro, Pologne, Roumanie, Russie, Serbie, Slovaquie, Slovénie, Tadjikistan, Turkménistan, Turquie, Ukraine et Ouzbékistan. Le fonds peut également investir dans des entreprises qui ne sont pas situées dans les pays susmentionnés, sous réserve que 20 % au moins des bénéfices ou du chiffre d'affaires de l'entreprise proviennent d'activités basées dans ces pays, ou que 20 % au moins des effectifs de l'entreprise soient établis dans ces pays.	Durée recommandée : 60 mois - Minimum risque Action : 75 % Zone géographique : Europe de l'Est Frais d'entrée : Max. 0,00 % - Frais de rachat : Max. 0,00 % Frais financiers : Fixe 2,00 % Nature : FCP - Devise : SEK Affectation des résultats : Capitalisation - Périodicité : Quotidienne
JPMORGAN EASTERN EUROPE EQUITY A EUR CAP LU0210529144 JPMORGAN ASSET MANAGEMENT EUR	Le fonds a pour objectif d'offrir une croissance du capital sur le long terme en investissant essentiellement dans des actions de sociétés établies en Europe centrale et de l'Est. A cet effet, le fonds investira au moins 67 % de ses actifs (hors liquidités et quasi-liquidités) dans des actions de sociétés domiciliées dans un pays d'Europe de l'Est ou qui y exercent la majeure partie de leur activité économique. Indice de référence : MSCI Emerging Markets Europe (Total Return Net).	Durée recommandée : 60 mois - Minimum risque Action : 67 % Zone géographique : Europe de l'Est Frais d'entrée : Fixe 5,00 % - Frais de rachat : Fixe 0,50 % Frais financiers : Fixe 1,50 % Nature : SICAV - Devise : EUR Affectation des résultats : Capitalisation - Périodicité : Quotidienne
PICTET-EASTERN EUROPE-P EUR LU0130728842 PICTET FUNDS (EUROPE) SA	Le fonds cherche à atteindre une croissance en capital en investissant au moins deux tiers de ses actifs dans des valeurs mobilières émises par des sociétés ayant leur activité principale et/ou leur siège social dans des pays d'Europe de l'Est, y compris la Russie et la Turquie. Le fonds est géré activement. Le processus d'investissement est axé sur une analyse et une évaluation rigoureuses des fondamentaux des sociétés, dans le but d'investir dans des sociétés offrant une appréciation du capital.	Durée recommandée : 84 mois - Minimum risque Action : 67 % Zone géographique : Europe de l'Est Frais d'entrée : Max. 5,00 % - Frais de rachat : Max. 1,00 % Frais financiers : Fixe 2,40 % Nature : SICAV - Devise : EUR Affectation des résultats : Capitalisation - Périodicité : Quotidienne
Actions Europe hors Royaume-Uni		
FIDELITY EUROPEAN FUND A GBP CAP GB0003874798 FIL INVESTMENT SERVICES UK LTD	L'objectif d'investissement de ce fonds est d'obtenir une croissance du capital à long terme à partir d'un portefeuille essentiellement constitué d'actions de sociétés d'Europe continentale et notamment de petites et moyennes entreprises.	Durée recommandée : 60 mois Zone géographique : Europe sauf le Royaume-Uni Frais d'entrée : Max. 3,50 % - Frais de rachat : Fixe 0,00 % Frais financiers : Max. 1,50 % TTC Nature : SICAV - Devise : GBP Affectation des résultats : Capitalisation - Périodicité : Quotidienne

Nom, Code ISIN Société de gestion	Objectif de gestion	Caractéristiques
Actions immobilières et foncières zone Europe		
ALLIANZ FONCIER FR0000945503 ALLIANZ GLOBAL INVESTORS FRANCE	<p>La SICAV a pour objectif de gestion de permettre une dynamisation des investissements, effectués sur le marché des actions des pays de la zone euro, orientés principalement vers les sociétés foncières et immobilières, afin de rechercher une valorisation du capital à long terme.</p> <p>Indicateur de référence : IEIF Eurozone.</p>	<p>Durée recommandée : 60 mois - Minimum risque Action : 90 % Zone géographique : Zone Euro Frais d'entrée : Max. 2,50 % - Frais de rachat : Fixe 0,00 % Frais financiers : Max. 1,196 % TTC Nature : SICAV - Devise : EUR Affectation des résultats : Mixte capitalisation / distribution Périodicité : Quotidienne</p>
AXA AEDIFICANDI A (C) FR0000172041 AXA INVESTMENT MANAGERS PARIS	<p>La SICAV propose une gestion dynamique à moyen long terme sur un horizon de placement supérieur à 5 ans, en investissant notamment dans des valeurs cotées du secteur immobilier de la zone Euro.</p> <p>Indicateur de référence : 90 % de l'indice FTSE EPRA/NAREIT Eurozone Capped (10 %) net Total Return. + 10 % de l'indice FTSE EPRA/NAREIT Global Developed Index net Total Return.</p>	<p>Durée recommandée : 60 mois - Minimum risque Action : 55 % Zone géographique : Zone Euro Frais d'entrée : Max. 4,50 % - Frais de rachat : Fixe 0,00 % Frais financiers : Max. 2,39 % TTC Nature : SICAV - Devise : EUR Affectation des résultats : Capitalisation - Périodicité : Quotidienne</p>
IMMOBILIER 21 A (C) FR0010541821 GESTION 21	<p>Le FCP a pour objectif de sur performer son indicateur de référence, sur la durée de placement recommandée. Il permet de bénéficier indirectement des loyers perçus par les foncières de la zone euro par la gestion fondamentale d'un portefeuille ou de titres assimilés du secteur immobilier.</p> <p>Indicateur de référence : IEIF EUROZONE dividende nets réinvestis.</p>	<p>Durée recommandée : 60 mois - Minimum risque Action : 75 % Zone géographique : Zone Euro Frais d'entrée : Max. 4,00 % - Frais de rachat : Fixe 0,00 % Frais financiers : Max. 2,20 % TTC Nature : FCP - Devise : EUR Affectation des résultats : Capitalisation - Périodicité : Quotidienne</p>
KBL RICHELIEU INVEST-IMMO (C) FR0010080895 KBL RICHELIEU GESTION	<p>L'objectif du fonds vise prioritairement la recherche de plus-values à moyen et long terme à travers la gestion discrétionnaire d'un portefeuille d'actions de sociétés immobilières cotées principalement européennes.</p> <p>Indicateur de référence : 50 % FTSE EPRA Eurozone (dividendes nets réinvestis) + 50 % FTSE EPRA/NAREIT Developed Europe (dividendes nets réinvestis).</p> <p>La gestion est totalement active et libre. Elle ne cherche aucunement à dupliquer cet indicateur de marché, qui est mentionné comme simple indice de comparaison.</p>	<p>Durée recommandée : 60 mois - Minimum risque Action : 60 % Zone géographique : Union Européenne Frais d'entrée : Max. 4,50 % - Frais de rachat : Fixe 0,00 % Frais financiers : Max. 2,39 % TTC Nature : SICAV - Devise : EUR Affectation des résultats : Capitalisation - Périodicité : Quotidienne</p>
Actions immobilières et foncières zone Monde		
AXA WF FRAMLINGTON GLOBAL REAL ESTATE SECURITIES A EUR CAP LU0266012235 AXA FUNDS MANAGEMENT SA	<p>Le fonds recherche une croissance à long terme du capital mesurée en euros en investissant principalement dans des actions cotées émises par des sociétés du monde entier actives dans le secteur immobilier.</p> <p>Le fonds est géré de manière active afin de saisir les opportunités du marché immobilier international. Les décisions d'investissement se basent à la fois sur une analyse macroéconomique et sur une analyse spécifique des secteurs et des sociétés. Le processus de sélection des actions repose essentiellement sur une analyse rigoureuse du modèle de croissance des sociétés, de la qualité de leur direction, de leurs perspectives de croissance, de la nature de leurs actifs sous-jacents et de leur profil risque/rendement global.</p> <p>Le fonds investit au moins deux tiers de ses actifs dans des actions et titres assimilés cotés émis par des sociétés du monde entier actives dans le secteur immobilier.</p>	<p>Durée recommandée : 96 mois - Minimum risque Action : 67 % Zone géographique : Monde entier Frais d'entrée : Max. 5,50 % - Frais de rachat : Fixe 0,00 % Frais financiers : Fixe 2,50 % Nature : SICAV - Devise : EUR Affectation des résultats : Capitalisation - Périodicité : Quotidienne</p>
FIDELITY GLOBAL PROPERTY FUND A EUR CAP LU0237698757 FIL INVESTMENT MANAGEMENT LUXEMBOURG	<p>Le fonds vise à permettre une combinaison de croissance des revenus et du capital à long terme. Pour atteindre cet objectif, au moins 70 % des actifs sont investis dans des actions de sociétés engagées dans le secteur immobilier et dans d'autres investissements liés à l'immobilier.</p>	<p>Durée recommandée : 60 mois - Minimum risque Action : 70 % Zone géographique : Monde entier Frais d'entrée : Max. 5,25 % - Frais de rachat : Fixe 0,00 % Frais financiers : Fixe 1,50 % Nature : SICAV - Devise : EUR Affectation des résultats : Capitalisation - Périodicité : Quotidienne</p>

Nom, Code ISIN Société de gestion	Objectif de gestion	Caractéristiques
INVESCO FUNDS SERIES GLOBAL REAL ESTATE SECURITIES E IE00B0H1QF23 INVESCO GLOBAL ASSET MANAGEMENT	<p>Le fonds a pour objectif une appréciation à long terme du capital et de générer un rendement en investissant principalement dans des actions de sociétés et des titres de créance (comprenant ceux émis par des sociétés) exposés aux activités liées à l'immobilier.</p> <p>Le fonds n'investit pas directement dans l'immobilier. Il investit dans le monde entier, en mettant l'accent principalement sur l'Amérique du Nord, l'Europe et l'Asie.</p>	<p>Durée recommandée : 60 mois - Minimum risque Action : 70 % Zone géographique : Monde entier Frais d'entrée : Maximum 3.0928 % - Frais de rachat : Fixe 0.00 % Frais financiers : Fixe 2.25 % Nature : FCP - Devise : EUR Affectation des résultats : Capitalisation - Périodicité : Quotidienne</p>
JPMORGAN GBL REAL ESTATE SECURITIES USD D ACC EUR HEDGED LU0336377998 JPMORGAN ASSET MANAGEMENT EUR	<p>L'objectif du fonds est d'offrir une croissance du capital sur le long terme en investissant essentiellement dans un portefeuille de fonds d'investissement immobiliers (REIT), ainsi que dans des titres de sociétés qui détiennent, développent, exploitent ou financent des biens immobiliers, et dont les activités ou actifs immobiliers représentent plus de 50% de la valeur des actions (les « Sociétés immobilières »).</p> <p>Indicateur de référence : FTSE EPRA/NAREIT Developed (Total Return Net) couvert en euros.</p>	<p>Durée recommandée : 60 mois - Minimum risque Action : 67 % Zone géographique : Monde entier Frais d'entrée : Max. 5,00 % - Frais de rachat : Max. 0,50 % Frais financiers : Fixe 2,25 % Nature : SICAV - Devise : EUR Affectation des résultats : Capitalisation - Périodicité : Quotidienne</p>
SCHRODER ISF GLOBAL PROPERTY SECURITIES A EUR HEDGED CAP LU0224509132 SCHRODER INVESTMENT MGT LUX SA	<p>Le fonds vise une croissance du capital et à assurer un revenu régulier. A cet effet, au moins les deux tiers du fonds (hors liquidités) seront investis dans des actions et obligations de sociétés immobilières du monde entier et qui génèrent la majeure partie de leurs résultats à partir d'activités liées aux investissements immobiliers.</p> <p>Le fonds dispose d'une exposition flexible aux marchés de l'immobilier commercial dans de nombreux pays où l'achat direct d'immobilier peut être difficile et coûteux. Il est en mesure de renforcer l'exposition à l'immobilier de bureau, commercial, industriel, d'hôtellerie et résidentiel et de tirer parti des différents cycles immobiliers à l'échelle mondiale plutôt que de simplement compter sur les tendances de l'immobilier dans une région.</p>	<p>Minimum risque Action : 67 % - Zone géographique : Monde entier Frais d'entrée : Max. 5,00 % - Frais de rachat : Fixe 0,00 % Frais financiers : Fixe 1,50 % Nature : SICAV - Devise : EUR Affectation des résultats : Capitalisation - Périodicité : Quotidienne</p>
Actions Inde		
EDMOND DE ROTHSCHILD INDIA A FR0010479931 EDMOND DE ROTHSCHILD ASSET MNGT	<p>La gestion du fonds, sur un horizon de placement recommandé supérieur à 5 ans, tend à procurer une progression de la valeur liquidative grâce à des placements dans des sociétés du sous-continent indien (comprenant essentiellement l'Inde, mais aussi le Pakistan, le Sri Lanka et le Bangladesh), vérifiant les critères de sélection décrits dans la stratégie d'investissement.</p> <p>Indicateur de référence : MSCI Inde, exprimé dividendes nets réinvestis (converti en euros).</p>	<p>Durée recommandée : 60 mois - Minimum risque Action : 60 % Zone géographique : Inde Frais d'entrée : Fixe 5,00 % - Frais de rachat : Fixe 0,00 % Frais financiers : Max. 2,00 % TTC Nature : FCP - Devise : EUR Affectation des résultats : Capitalisation - Périodicité : Quotidienne</p>
HSBC GIF INDIAN EQUITY A EUR DIS LU0066902890 HSBC INVESTMENT FUNDS LUXEMBOURG	<p>Le fonds vise une croissance du capital sur le long terme. Pour atteindre cet objectif, le fonds détiendra principalement des actions de sociétés, en majeure partie de moyenne ou grande capitalisation, établies en Inde. Il détiendra également des actions de sociétés, de tous pays, dont les activités se situent principalement en Inde.</p>	<p>Durée recommandée : 60 mois - Zone géographique : Inde Frais d'entrée : Max. 5,54 % - Frais de rachat : Fixe 0,00 % Frais financiers : Fixe 1,50 % Nature : SICAV - Devise : EUR Affectation des résultats : Distribution - Périodicité : Quotidienne</p>
JPMORGAN INDIA FUND A USD CAP LU0210527015 JPMORGAN ASSET MANAGEMENT EUR	<p>Le fonds cherche à valoriser le capital sur le long terme en investissant essentiellement dans des sociétés indiennes. Pour atteindre cet objectif, le fonds investira au moins 67 % de ses actifs (hors liquidités et quasi-liquidités) dans des actions de sociétés domiciliées en Inde ou qui y exercent la majeure partie de leur activité économique. La SICAV peut également investir au Pakistan, au Sri Lanka et au Bangladesh.</p> <p>Indice de Référence : MSCI India 10/40 (Total Return Net).</p>	<p>Durée recommandée : 60 mois - Minimum risque Action : 67 % Zone géographique : Inde Frais d'entrée : Max. 5,00 % - Frais de rachat : Max. 0,50 % Frais financiers : Max. 1,50 % TTC Nature : SICAV - Devise : USD Affectation des résultats : Capitalisation - Périodicité : Quotidienne</p>

Nom, Code ISIN Société de gestion	Objectif de gestion	Caractéristiques
JPMORGAN INDIA FUND A USD DIS LU0058908533 JPMORGAN ASSET MANAGEMENT EUR	<p>Le fonds cherche à valoriser le capital sur le long terme en investissant essentiellement dans des sociétés indiennes. Pour atteindre cet objectif, le fonds investira au moins 67 % de ses actifs (hors liquidités et quasi-liquidités) dans des actions de sociétés domiciliées en Inde ou qui y exercent la majeure partie de leur activité économique. La SICAV peut également investir au Pakistan, au Sri Lanka et au Bangladesh.</p> <p>Indice de Référence : MSCI India 10/40 (Total Return Net).</p>	<p>Durée recommandée : 60 mois - Minimum risque Action : 67 % Zone géographique : Inde Frais d'entrée : Max. 5,00 % - Frais de rachat : Max. 0,50 % Frais financiers : Max. 1,50 % TTC Nature : SICAV - Devise : USD Affectation des résultats : Distribution - Périodicité : Quotidienne</p>
PICTET-INDIAN EQUITIES-R EUR LU0255979154 PICTET FUNDS (EUROPE) SA	<p>Le fonds cherche à atteindre, par une gestion active, une croissance du capital en investissant au moins deux tiers de ses actifs en actions ou titres analogues émis par des sociétés ayant leur siège social en Inde ou qui exercent une partie prépondérante de leur activité économique en Inde. Le processus d'investissement est axé sur une analyse et une évaluation rigoureuses des fondamentaux des sociétés, dans le but d'investir dans des sociétés offrant une appréciation du capital.</p>	<p>Durée recommandée : 84 mois - Minimum risque Action : 67 % Zone géographique : Inde Frais d'entrée : Max. 5,00 % - Frais de rachat : Max. 3,00 % Frais financiers : Max. 2,90 % TTC Nature : SICAV - Devise : EUR Affectation des résultats : Capitalisation - Périodicité : Quotidienne</p>
SCHRODER ISF INDIAN EQUITY A CAP LU0264410563 SCHRODER INVESTMENT MGT LUX SA	<p>Le fonds a pour objectif de réaliser une croissance du capital en investissant principalement dans des actions sociétés indiennes de qualités (solidité du bilan, qualité de la marque, position par rapport à la concurrence et capacité à faire progresser les bénéfices à plus long terme).</p>	<p>Minimum risque Action : 67 % - Zone géographique : Inde Frais d'entrée : Max. 5,00 % - Frais de rachat : Fixe 0,00 % Frais financiers : Max. 1,50 % TTC Nature : SICAV - Devise : USD Affectation des résultats : Capitalisation - Périodicité : Quotidienne</p>
Actions infrastructure		
EDMOND DE ROTHSCHILD INFRA SPHERE A FR0010556159 EDMOND DE ROTHSCHILD ASSET MANAGEMENT	<p>La gestion du FCP, sur un horizon de placement recommandé supérieur à 5 ans, tend à procurer une progression de l'actif net par une exposition sur les marchés actions internationaux, en sélectionnant discrétionnairement des valeurs intervenant notamment dans le domaine des infrastructures.</p> <p>Indicateur de référence : le FCP n'a pas d'indice de référence. Son univers d'investissement n'est pas représenté par des indices existants.</p>	<p>Durée recommandée : 60 mois - Minimum risque Action : 60 % Zone géographique : Monde entier Frais d'entrée : Max. 4,50 % - Frais de rachat : Fixe 0,00 % Frais financiers : Max. 2,00 % TTC Nature : FCP - Devise : EUR Affectation des résultats : Capitalisation - Périodicité : Quotidienne</p>
Actions internationales - flexible		
CARMIGNAC INVESTISSEMENT LATITUDE A EUR ACC FR0010147603 CARMIGNAC GESTION	<p>Carmignac Investissement Latitude est un fonds nourricier du fonds maître Carmignac Investissement. Son objectif de gestion est le même que celui de son maître : surperformer sur un horizon de placement recommandé de 5 ans, l'indice de référence.</p> <p>Carmignac Investissement Latitude peut avoir une performance substantiellement décorrélée de celle de son maître du fait de son intervention sur les marchés à terme pour modifier, ou réduire, partiellement ou intégralement, les risques de son maître en cas d'anticipation d'évolution défavorable des marchés concernés (notamment actions, taux, devises, ...).</p> <p>Indicateur de référence : MSCI AC World NR (USD) (depuis le 1^{er} janvier 2013).</p>	<p>Durée recommandée : 60 mois - Minimum risque Action : 60 % Zone géographique : Monde entier Frais d'entrée : Directs Max. 4,00 % - Indirects Max. 4,00 % Frais de rachat : Directs Fixe 0,00 % - Indirects Fixe 0,00 % Frais financiers : Directs Max. 0,50 % TTC - Indirects Max. 1,50 % TTC Nature : FCP - Devise : EUR Affectation des résultats : Capitalisation - Périodicité : Quotidienne</p>
DNCA INVEST - GLOBAL LEADERS B CAP LU0383784146 DNCA FINANCE LUXEMBOURG	<p>Le fonds a pour objectif la recherche de la surperformance de l'indice de référence. La stratégie d'investissement du compartiment repose sur une gestion discrétionnaire. Le fonds investit dans des titres d'émetteurs du monde entier. Le fonds sera principalement investi en actions internationales : de 60 % à 100 % des actifs.</p> <p>Indicateur de référence : MSCI All Countries World Index.</p>	<p>Durée recommandée : 60 mois - Minimum risque Action : 60 % Zone géographique : Monde entier Frais d'entrée : Max. 3,00 % - Frais de rachat : Fixe 0,00 % Frais financiers : Fixe 2,25 % Nature : SICAV - Devise : EUR Affectation des résultats : Capitalisation - Périodicité : Quotidienne</p>

Nom, Code ISIN Société de gestion	Objectif de gestion	Caractéristiques
REACTOR 7 C CAP LU0328405666 HOTTINGER & CIE	<p>L'objectif du fonds consiste à obtenir une performance lissée sur le moyen et le long terme supérieure à 7 % sur une durée de placement recommandée de 5 ans.</p> <p>Pour atteindre cet objectif, le fonds investira principalement dans des parts d'OPCVM (y compris ETF ou Trackers) ou d'autres OPC eux-mêmes investis principalement dans des actions, bons de souscription, certificats d'investissement ou autres titres assimilables aux actions émis par des sociétés ayant leur siège dans un des pays de l'Union Européenne ou de l'OCDE et de toute taille de capitalisation boursière.</p> <p>Les actionnaires doivent être conscients que l'objectif d'investissement et de performance soit atteint.</p>	<p>Durée recommandée : 60 mois - Zone géographique : Monde entier Frais d'entrée : Fixe 0,00 % - Frais de rachat : Fixe 0,00 % Frais financiers : Fixe 1,50 % Nature : SICAV - Devise : EUR Affectation des résultats : Capitalisation - Périodicité : Quotidienne</p>
UNCIA GLOBAL HIGH GROWTH R FR0011557974 UNCIA AM SAS	<p>L'objectif de gestion du fonds est la recherche de la performance à long terme à travers l'exposition sur des valeurs de croissance forte (« High Growth ») cotées sur les marchés actions internationaux, y compris les pays émergents. L'objectif de gestion est d'offrir, sur une durée de placement recommandée minimale de cinq ans, une performance supérieure à celle de son indicateur de référence. Ces valeurs sont sélectionnées de façon discrétionnaire (politique de « stock-picking »). Ces valeurs sont des sociétés dont la croissance estimée et/ou historique est forte. La croissance historique ne préjuge pas de la croissance future de la société.</p> <p>Indicateur de référence : MSCI All Country World Index dividendes nets réinvestis.</p>	<p>Durée recommandée : 60 mois - Minimum risque Action : 60 % Zone géographique : Monde entier Frais d'entrée : Fixe 3,00 % - Frais de rachat : Fixe 0,00 % Frais financiers : Max. 2,30 % TTC Nature : FCP - Devise : EUR Affectation des résultats : Capitalisation - Périodicité : Quotidienne</p>
Actions internationales - général		
CARMIGNAC INVESTISSEMENT A EUR FR0010148981 CARMIGNAC GESTION	<p>L'objectif du fonds est de surperformer, sur un horizon de placement recommandé de 5 ans, l'indice de référence par une gestion active et discrétionnaire. A cet effet, le fonds investit sur les places financières du monde entier. Le fonds est exposé en permanence à hauteur de 60 % au moins de l'actif net aux actions internationales (toutes capitalisations, sans contrainte sectorielle ou géographique, pays émergents inclus).</p> <p>Indicateur de référence : MSCI AC WORLD NR (USD) calculé dividendes net réinvestis.</p>	<p>Durée recommandée : 60 mois - Minimum risque Action : 60 % Zone géographique : Monde entier Frais d'entrée : Max. 4,00 % - Frais de rachat : Fixe 0,00 % Frais financiers : Max. 1,50 % TTC Nature : FCP - Devise : EUR Affectation des résultats : Capitalisation - Périodicité : Quotidienne</p>
COMGEST MONDE C FR0000284689 COMGEST SA	<p>L'objectif de gestion de la Sicav est de rechercher la performance absolue sans référence à un indice, dans une optique long terme au travers de la sélection de titres «stock picking». Le portefeuille est exposé en valeurs internationales avec une prédominance des marchés actions.</p> <p>Indicateur de référence : MSCI All Country World (MSCI AC World).</p>	<p>Durée recommandée : 60 mois - Minimum risque Action : 60 % Zone géographique : Monde entier Frais d'entrée : Max. 2,50 % - Frais de rachat : Fixe 0,00 % Frais financiers : Max. 2,00 % TTC Nature : SICAV - Devise : EUR Affectation des résultats : Capitalisation - Périodicité : Quotidienne</p>
CREDIT SUISSE (LUX) GLOBAL SECURITY EQUITY FUND BH EUR CAP LU0909472069 CREDIT SUISSE FD MANAGEMENT SA	<p>Ce fonds en actions est géré activement et vise un rendement supérieur à celui de l'indicateur de référence. Pour atteindre cet objectif, le fonds investit principalement dans des actions et des titres assimilés de sociétés exerçant leur activité dans le secteur de la sécurité globale.</p> <p>Indicateur de référence : MSCI World (NR).</p>	<p>Zone géographique : Monde entier Frais d'entrée : Max. 5,00 % - Frais de rachat : Fixe 0,00 % Frais financiers : Fixe 1,92 % Nature : SICAV - Devise : EUR Affectation des résultats : Capitalisation - Périodicité : Quotidienne</p>
ECHIQUIER GLOBAL FR0010859769 FINANCIERE DE L'ECHIQUIER	<p>Echiquier Global est un fonds dynamique recherchant la performance à long terme à travers l'exposition sur les valeurs de croissance des marchés internationaux.</p> <p>Indicateur de référence : MSCI All Country World Index, converti en euros.</p>	<p>Durée recommandée : 60 mois - Minimum risque Action : 60 % Zone géographique : Monde entier Frais d'entrée : Max. 3,00 % - Frais de rachat : Max. 2,00 % Frais financiers : Max. 2,392 % TTC Nature : FCP - Devise : EUR Affectation des résultats : Capitalisation - Périodicité : Quotidienne</p>

Nom, Code ISIN Société de gestion	Objectif de gestion	Caractéristiques
EDMOND DE ROTHSCHILD GLOBAL VALUE A FR0010616201 EDMOND DE ROTHSCHILD ASSET MANAGEMENT	<p>La gestion du FCP, sur un horizon de placement recommandé supérieur à 5 ans, tend à procurer une progression de la valeur liquidative en sélectionnant discrétionnairement des valeurs majoritairement cotées sur les marchés actions internationales. La gestion du FCP vise à obtenir une performance supérieure à l'indice MSCI World (exprimé en euros pour les parts émises en euros et en US Dollars pour les parts émises en US Dollars), dividendes nets réinvestis.</p> <p>Indicateur de référence : MSCI World, exprimé en euros et dividendes nets réinvestis.</p>	<p>Durée recommandée : 60 mois - Minimum risque Action : 67 % Zone géographique : Monde entier Frais d'entrée : Max. 4,50 % - Frais de rachat : Fixe 0,00 % Frais financiers : Max. 2,00 % TTC Nature : FCP - Devise : EUR Affectation des résultats : Capitalisation - Périodicité : Quotidienne</p>
EDMOND DE ROTHSCHILD GLOBAL VALUE E FR0010781393 EDMOND DE ROTHSCHILD ASSET MANAGEMENT	<p>La gestion du FCP, sur un horizon de placement recommandé supérieur à 5 ans, tend à procurer une progression de la valeur liquidative en sélectionnant discrétionnairement des valeurs majoritairement cotées sur les marchés actions internationales. La gestion du FCP vise à obtenir une performance supérieure à celle de l'indice de référence.</p> <p>Indicateur de référence : MSCI World dividendes nets réinvestis.</p>	<p>Durée recommandée : 60 mois - Minimum risque Action : 67 % Zone géographique : Monde entier Frais d'entrée : Max. 4,50 % - Frais de rachat : Fixe 0,00 % Frais financiers : Max. 2,40 % TTC Nature : FCP - Devise : EUR Affectation des résultats : Capitalisation - Périodicité : Quotidienne</p>
FRANKLIN GLOBAL SMALL-MID CAP GROWTH FUND N USD CAP LU0144648085 FRANKLIN TEMPLETON INV MGT	<p>Le fonds a pour objectif d'augmenter la valeur de ses investissements à moyen et long terme. Il investit principalement dans des actions et/ou des titres liés aux actions émis par des petites et moyennes entreprises (de 100 millions à 8 milliards de dollars américains en capitalisation boursière) situées dans n'importe quel pays développé dans le monde, ou faisant des affaires importantes avec n'importe quel pays développé dans le monde.</p> <p>L'équipe d'investissement recherche des titres qui, selon elle, offriront les meilleures opportunités d'obtenir une valeur accrue sur le long terme. Elle gère également le portefeuille afin d'inclure différents pays, régions et secteurs.</p> <p>Indicateur de référence : MSCI World Small Cap Index.</p>	<p>Durée recommandée : 60 mois - Zone géographique : Monde entier Frais d'entrée : Max. 3,00 % - Frais de rachat : Fixe 0,00 % Frais financiers : Fixe 1,00 % Nature : SICAV - Devise : USD Affectation des résultats : Capitalisation - Périodicité : Quotidienne</p>
FRANKLIN MUTUAL BEACON FUND N EUR CAP LU0140362889 FRANKLIN TEMPLETON INV MGT	<p>Le principal objectif d'investissement du Compartiment est l'appréciation du capital. Les revenus constituent un objectif secondaire. Le fonds investit principalement dans des actions émises par des entreprises situées aux Etats-Unis.</p> <p>Indicateur de référence : S&P 500 Index.</p>	<p>Zone géographique : Monde entier Frais d'entrée : Max. 3,00 % - Frais de rachat : Fixe 0,00 % Frais financiers : Fixe 1,00 % Nature : SICAV - Devise : EUR Affectation des résultats : Capitalisation - Périodicité : Quotidienne</p>
FRANKLIN MUTUAL GLOBAL DISCOVERY FUND FD A CAP LU0211331839 FRANKLIN TEMPLETON INV MGT	<p>L'objectif d'investissement du fonds est l'appréciation du capital à moyen et long terme. Le fonds investit principalement dans des actions émises par des entreprises situées dans n'importe quel pays. Dans une moindre mesure, le fonds investit dans des titres d'entreprises impliquées dans des fusions, consolidations, liquidations ou autres transactions sociales majeures et dans des obligations de toute qualité (y compris de moindre qualité, tels que des titres de qualité inférieure à « investment grade ») de sociétés en cours de réorganisation ou de restructuration financière.</p> <p>Indicateur de référence : MSCI World Index.</p>	<p>Zone géographique : Monde entier Frais d'entrée : Max. 6,50 % - Frais de rachat : Max. 1,00 % Frais financiers : Fixe 1,00 % Nature : SICAV - Devise : USD Affectation des résultats : Capitalisation - Périodicité : Quotidienne</p>
FRANKLIN MUTUAL GLOBAL DISCOVERY FUND FD N EUR CAP LU0211333298 FRANKLIN TEMPLETON INV MGT	<p>L'objectif d'investissement du fonds est l'appréciation du capital à moyen et long terme. Le fonds investit principalement dans des actions émises par des entreprises situées dans n'importe quel pays. Dans une moindre mesure, le fonds investit dans des titres d'entreprises impliquées dans des fusions, consolidations, liquidations ou autres transactions sociales majeures et dans des obligations de toute qualité (y compris de moindre qualité, tels que des titres de qualité inférieure à « investment grade ») de sociétés en cours de réorganisation ou de restructuration financière.</p> <p>Indicateur de référence : MSCI World Index.</p>	<p>Zone géographique : Monde entier Frais d'entrée : Max. 3,00 % - Frais de rachat : Fixe 0,00 % Frais financiers : Fixe 1,00 % Nature : SICAV - Devise : EUR Affectation des résultats : Capitalisation - Périodicité : Quotidienne</p>

Nom, Code ISIN Société de gestion	Objectif de gestion	Caractéristiques
JPMORGAN GLOBAL FOCUS FUND EUR D CAP LU0168343274 JPMORGAN ASSET MANAGEMENT EUR	<p>Offrir une croissance supérieure du capital sur le long terme en investissant essentiellement dans un portefeuille géré de manière agressive composé de sociétés à grande, moyenne et petite capitalisations du monde entier dont le Gestionnaire financier estime qu'elles affichent des valorisations attrayantes et un potentiel de forte croissance ou de redressement de leurs résultats.</p> <p>Indice de référence : MSCI World (Total Return Net).</p>	<p>Durée recommandée : 60 mois - Minimum risque Action : 67 % Zone géographique : Monde entier Frais d'entrée : Max. 5,00 % - Frais de rachat : Max. 0,50 % Frais financiers : Fixe 2,50 % Nature : SICAV - Devise : EUR Affectation des résultats : Capitalisation - Périodicité : Quotidienne</p>
M&G GLOBAL BASICS FUND EUR A ACC GB0030932676 M&G SECURITIES LIMITED	<p>L'unique objectif du fonds est la croissance du capital à long terme. A cet effet, au moins 70 % de l'investissement est fait dans des sociétés établies partout dans le monde actives dans les industries de base ainsi que dans des sociétés qui servent ces industries. L'agriculture et l'industrie de transformation sont des exemples d'industries de base qui créent des produits essentiels.</p>	<p>Minimum risque Action : 70 % - Zone géographique : Monde entier Frais d'entrée : Max. 5,25 % - Frais de rachat : Fixe 0,00 % Frais financiers : Fixe 1,75 % Nature : SICAV - Devise : EUR Affectation des résultats : Capitalisation - Périodicité : Quotidienne</p>
M&G GLOBAL DIVIDEND FUND A EUR CAP GB00B39R2S49 M&G SECURITIES LIMITED	<p>Le fonds a pour objectif de dégager un rendement boursier supérieur à la moyenne du marché en investissant essentiellement dans un éventail d'actions internationales. Le fonds vise une augmentation des distributions à long terme en optimisant dans le même temps le rendement total (association du revenu et de la croissance du capital).</p>	<p>Minimum risque Action : 70 % - Zone géographique : Monde entier Frais d'entrée : Max. 4,00 % - Frais de rachat : Fixe 0,00 % Frais financiers : Max. 1,75 % TTC Nature : SICAV - Devise : EUR Affectation des résultats : Capitalisation - Périodicité : Quotidienne</p>
MULTIGERANTS DYNAMIQUE FR0007031562 BNP PARIBAS ASSET MANAGEMENT	<p>L'objectif de gestion de l'OPCVM est, sur un horizon d'investissement de 5 ans minimum, de surperformer l'indicateur de référence. La stratégie d'investissement s'appuie principalement sur une allocation dynamique entre les marchés financiers en respectant l'objectif de gestion. Cette dernière, ainsi que la répartition géographique, reposent sur l'appréciation des critères économiques, de valorisations et d'analyses techniques des marchés. Les décisions d'investissement sont régulièrement réexaminées en fonction de l'évolution de ces derniers par l'équipe de gestion. La sélection active des instruments financiers doit permettre d'optimiser les choix d'allocation.</p> <p>Indicateur de référence : 8,40 % MSCI Japan + 34,60 % MSCI USA + 39 % MSCI Europe LOC + 14 % France SBF 120 + 4 % MSCI AC Far East ex Japan USD.</p>	<p>Durée recommandée : 60 mois - Minimum risque Action : 70 % Zone géographique : Monde entier Frais d'entrée : Directs Max. 2,00 % - Indirects Max. 1,00 % Frais de rachat : Directs Fixe 0,00 % - Indirects Max. 1,00 % Frais financiers : Directs Max. 2,10 % TTC - Indirects Max. 1,40 % TTC Nature : FCP - Devise : EUR Affectation des résultats : Capitalisation - Périodicité : Quotidienne</p>
ODDO INVESTISSEMENT A FR0000446692 ODDO ASSET MANAGEMENT	<p>L'objectif de gestion du fonds est de participer à la hausse des marchés d'actions de la zone euro et internationaux, et d'offrir une performance supérieure à celle de son indicateur de référence, sur un horizon de placement de minimum 5 ans.</p> <p>Indicateur de référence : MSCI ACWI (All Country World Index) dividendes réinvestis, converti en euros.</p>	<p>Durée recommandée : 60 mois - Minimum risque Action : 75 % Zone géographique : Monde entier Frais d'entrée : Directs Max. 4,00 % - Indirects Max. 1,00 % Frais de rachat : Directs Fixe 0,00 % - Indirects Fixe 0,00 % Frais financiers : Directs Max. 2,00 % TTC - Indirects Max. 2,00 % TTC Nature : FCP - Devise : EUR Affectation des résultats : Capitalisation - Périodicité : Quotidienne</p>
TALENTS FR0007062567 AXA INVESTMENT MANAGERS PARIS	<p>L'objectif de gestion de Talents est le même que celui d'Axa WORLD Funds - Framlington Talents Global, à savoir la croissance du capital sur le long terme. Le fonds est particulièrement adapté pour les investisseurs qui recherchent une croissance à long terme du capital mesurée en euros, à partir d'un portefeuille activement géré constitué d'actions cotées et titres assimilés, ainsi que d'instruments dérivés.</p> <p>Indicateur de référence : MSCI Monde, dividendes réinvestis. OPCVM d'OPCVM : jusqu'à 100 % de l'actif net de l'OPCVM.</p>	<p>Durée recommandée : 96 mois - Minimum risque Action : 60 % Zone géographique : Monde entier Frais d'entrée : Directs Max. 3,00 % - Indirects Fixe 0,00 % Frais de rachat : Directs Max. 0,50 % - Indirects Fixe 0,00 % Frais financiers : Directs Max. 1,80 % TTC - Indirects Max. 1,40 % TTC Nature : FCP - Devise : EUR Affectation des résultats : Capitalisation - Périodicité : Quotidienne</p>
TRUSTEAM ROC A FR0010981175 TRUSTEAM FINANCE SCA	<p>L'objectif de gestion est d'obtenir une performance, sur une période de cinq ans, supérieure à celle de l'indice de référence. Pour atteindre son objectif, la stratégie d'investissements du fonds consiste à rechercher les opportunités se présentant sur les différents marchés internationaux actions.</p> <p>Indicateur de référence : MSCI World, dividendes réinvestis.</p>	<p>Durée recommandée : 60 mois - Minimum risque Action : 60 % Zone géographique : Monde entier Frais d'entrée : Max. 2,00 % - Frais de rachat : Max. 2,00 % Frais financiers : Max. 2,00 % TTC Nature : FCP - Devise : EUR Affectation des résultats : Capitalisation - Périodicité : Hebdomadaire</p>

Nom, Code ISIN Société de gestion	Objectif de gestion	Caractéristiques
VALEUR INTRINSEQUE P FR0000979221 PASTEL & ASSOCIES SA	<p>Le FCP vise à obtenir une appréciation du capital investi, sur un horizon de placement de 5 ans par le biais de la gestion discrétionnaire d'un portefeuille principalement investi en actions internationales. Le FCP ne comporte aucune garantie de performance.</p> <p>Indicateur de référence: MSCI World dividendes réinvestis exprimé en euros.</p>	<p>Durée recommandée : 60 mois - Minimum risque Action : 60 % Zone géographique : Monde entier Frais d'entrée : Max. 4,00 % - Frais de rachat : Fixe 0,00 % Frais financiers : Max. 2,25 % TTC Nature : FCP - Devise : EUR Affectation des résultats : Capitalisation - Périodicité : Quotidienne</p>
Actions Japon - général		
ECHIQUIER JAPON FR0010434688 FINANCIERE DE L'ECHIQUIER	<p>Echiquier Japon est un fonds dynamique recherchant la performance à long terme avec une volatilité plus faible qu'un investissement en direct en actions.</p> <p>Indicateur de référence : TOPIX.</p>	<p>Durée recommandée : 60 mois - Minimum risque Action : 60 % Zone géographique : Japon Frais d'entrée : Max. 3,00 % - Frais de rachat : Fixe 0,00 % Frais financiers : Max. 2,392 % TTC Nature : FCP - Devise : EUR Affectation des résultats : Capitalisation - Périodicité : Quotidienne</p>
EDMOND DE ROTHSCHILD SELECTIVE JAPAN C FR0010983924 EDMOND DE ROTHSCHILD ASSET MANAGEMENT	<p>La gestion du FCP a pour objectif de surperformer l'indice de référence, sur la durée de placement recommandée de 5 ans. Le FCP opère une gestion active de sélection d'actions (stock-picking) cotées sur un univers de valeurs japonaises, qui représenteront au minimum 75 % de l'actif net.</p> <p>Les sociétés de petite capitalisation (inférieure à 150 millions euros) ne pourront représenter plus de 25 % de l'actif net. Les titres font l'objet d'une analyse quantitative puis qualitative. Le gérant sélectionnera les titres ayant le meilleur potentiel de performance pour constituer un portefeuille.</p> <p>Indicateur de référence : Topix, dividendes réinvestis.</p>	<p>Durée recommandée : 60 mois - Minimum risque Action : 75 % Zone géographique : Japon Frais d'entrée : Max. 4,50 % - Frais de rachat : Fixe 0,00 % Frais financiers : Max. 2,00 % TTC Nature : FCP - Devise : EUR Affectation des résultats : Capitalisation - Périodicité : Quotidienne</p>
FIDELITY FUNDS JAPAN FUND A JPY DIS LU0048585144 FIL INVESTMENT MANAGEMENT LUX	<p>Les Compartiments d'Actions ont pour objectif de fournir aux investisseurs une croissance du capital à long terme, provenant de portefeuilles diversifiés dont les valeurs mobilières sont gérées activement.</p>	<p>Durée recommandée : 60 mois - Minimum risque Action : 70 % Zone géographique : Japon Frais d'entrée : Max. 5,25 % - Frais de rachat : Fixe 0,00 % Frais financiers : Fixe 1,50 % Nature : SICAV - Devise : JPY Affectation des résultats : Distribution - Périodicité : Quotidienne</p>
INVESCO FUNDS SERIES JAPANESE EQUITY CORE FUND E IE00B0H1QB84 INVESCO GLOBAL ASSET MANAGEMENT	<p>Le fonds vise une appréciation du capital en investissant principalement dans des actions de sociétés japonaises.</p>	<p>Durée recommandée : 60 mois - Zone géographique : Japon Frais d'entrée : Max. 3,0928 % - Frais de rachat : Fixe 0,00 % Frais financiers : Fixe 2,25 % Nature : FCP - Devise : EUR Affectation des résultats : Capitalisation - Périodicité : Quotidienne</p>
JPMORGAN JAPAN EQUITY A USD DIS LU0053696224 JPMORGAN ASSET MANAGEMENT EUR	<p>Le fonds a pour objectif d'offrir une croissance du capital sur le long terme en investissant essentiellement dans des sociétés japonaises.</p> <p>Indicateur de référence : Tokyo Stock Price Index (Topix) (Total Return Net).</p>	<p>Durée recommandée : 60 mois - Minimum risque Action : 67 % Zone géographique : Japon Frais d'entrée : Max. 5,00 % - Frais de rachat : Max. 0,50 % Frais financiers : Fixe 1,50 % Nature : SICAV - Devise : USD Affectation des résultats : Distribution - Périodicité : Quotidienne</p>

Nom, Code ISIN Société de gestion	Objectif de gestion	Caractéristiques
OBJECTIF JAPON R FR0010734491 LAZARD FRERES GESTION SAS	<p>L'objectif de gestion est la recherche de la croissance du capital à moyen terme, en s'exposant aux actions du marché japonais. La réalisation de cet objectif passe par une sélection de sociétés japonaises créatrices de richesse et qui à ce titre ont ou auront à moyen terme, une rentabilité de leur investissement supérieure au coût de leur financement. L'analyse fondamentale prend donc en compte pour chaque société, la stratégie, la qualité du management, la structure financière, les perspectives de croissance et le niveau de valorisation.</p> <p>Indicateur de référence : TOPIX EURO, dividendes nets en Euros réinvestis au cours de clôture.</p>	<p>Durée recommandée : 60 mois - Minimum risque Action : 90 % Zone géographique : Japon Frais d'entrée : Max. 4,00 % - Frais de rachat : Max. 1,00 % Frais financiers : Max. 2,20 % TTC Nature : SICAV - Devise : EUR Affectation des résultats : Capitalisation - Périodicité : Quotidienne</p>
OBJECTIF JAPON COUVERT FR0010320366 LAZARD FRERES GESTION SAS	<p>L'objectif de gestion est la recherche de la croissance du capital à moyen terme, en s'exposant aux actions du marché japonais sans risque de change.</p> <p>La performance du fonds pourra être différente de celle de son maître en raison notamment des propres frais de gestion du nourricier et du risque de change non supporté par ce dernier.</p> <p>Indicateur de référence : TOPIX, dividendes nets réinvestis en cours de clôture, exprimé en yen. OPCVM d'OPCVM : le FCP est investi en quasi-totalité et en permanence en actions « A » de son OPCVM Maître (Objetif Japon).</p>	<p>Durée recommandée : 60 mois - Minimum risque Action : 90 % Zone géographique : Japon Frais d'entrée : Directs Fixe 4,00 % - Indirects Fixe 0,00 % Frais de rachat : Directs Fixe 1,00 % - Indirects Fixe 0,00 % Frais financiers : Directs Max. 0,10 % TTC - Indirects Max. 1,65 % TTC Nature : FCP - Devise : EUR Affectation des résultats : Capitalisation - Périodicité : Quotidienne</p>
Actions Japon - petites et moyennes capitalisations		
ABERDEEN GB- JAPANESE SMALLER COMPANIES A2 HEDGED EUR CAP LU0476877054 ABERDEEN GLOBAL SERVICES SA	<p>Le fonds vise la génération d'un rendement total à long terme, avec pour objectif d'obtenir une combinaison de revenus et de croissance en investissant principalement dans des actions de sociétés de plus petite taille situées ou réalisant la plupart de leurs activités au Japon. Les sociétés de plus petite taille sont celles qui sont évaluées à moins de 250 milliards de yen au moment de l'investissement.</p>	<p>Durée recommandée : 60 mois - Minimum risque Action : 67 % Zone géographique : Japon Frais d'entrée : Max. 6,38 % - Frais de rachat : Fixe 0,00 % Frais financiers : Max. 1,50 % TTC Nature : SICAV - Devise : EUR Affectation des résultats : Capitalisation - Périodicité : Quotidienne</p>
Actions luxe		
CREDIT SUISSE EQUITY FUND (LUX) GLOBAL PRESTIGE B CAP LU0254360752 CREDIT SUISSE FD MANAGEMENT SA	<p>Ce fonds est géré activement et vise un rendement supérieur à celui de l'indicateur de référence. Le portefeuille et la performance du fonds peuvent s'écarter de l'indice de référence. Le fonds investit principalement dans actions et des titres similaires. Les placements en actions et des titres similaires d'émetteurs exerçant leur activité dans le secteur de produits de luxe sont en proportion plus importants que les placements en actions et des titres similaires d'autres émetteurs.</p> <p>Indicateur de référence : MSCI World (NR).</p>	<p>Minimum risque Action : 67 % - Zone géographique : Monde entier Frais d'entrée : Max. 5,00 % - Frais de rachat : Fixe 0,00 % Frais financiers : Max. 1,92 % TTC Nature : FCP - Devise : EUR Affectation des résultats : Capitalisation - Périodicité : Quotidienne</p>
PICTET-PREMIUM BRANDS-R EUR LU0217138725 PICTET FUNDS (EUROPE) SA	<p>Le fonds cherche à atteindre une croissance du capital en investissant au moins deux tiers de ses actifs en actions ou titres analogues émis par des sociétés actives sur les marchés de la consommation haut de gamme et milieu de gamme sur l'ensemble du spectre des produits et services. Le fonds favorise les sociétés qui jouissent d'une forte notoriété et offrent des produits de qualité supérieure et très attractifs associés à des perspectives de croissance intéressantes. Le processus d'investissement est axé sur une analyse et une évaluation rigoureuses des fondamentaux des sociétés, dans le but d'investir dans des sociétés offrant une croissance à un prix raisonnable. Le compartiment privilégie les sociétés présentant les meilleures perspectives de bénéfice de la croissance des marchés de la consommation haut de gamme et milieu de gamme sur l'ensemble du spectre des produits et services sélectionnés.</p>	<p>Durée recommandée : 84 mois - Minimum risque Action : 67 % Zone géographique : Monde entier Frais d'entrée : Max. 5,00 % - Frais de rachat : Max. 3,00 % Frais financiers : Max. 2,90 % TTC Nature : SICAV - Devise : EUR Affectation des résultats : Capitalisation - Périodicité : Quotidienne</p>

Nom, Code ISIN Société de gestion	Objectif de gestion	Caractéristiques
Actions marchés émergents		
ABERDEEN GLOBAL EMERGING MARKETS SMALLER COMPANIES A2 LU0278937759 ABERDEEN GLOBAL SERVICES SA	Le fonds a pour objectif d'obtenir une combinaison de revenus et de croissance en investissant principalement dans des actions de sociétés de plus petite taille situées ou réalisant la plupart de leurs activités dans des pays émergents. Ce sont typiquement des pays dont les économies sont toujours en voie de développement. Les sociétés de plus petite taille sont celles qui sont évaluées à moins de 2,5 milliards de dollars américains au moment de l'investissement et par la suite un montant d'investissement maximum de 5 milliards de dollars américains.	Durée recommandée : 60 mois - Minimum risque Action : 67 % Zone géographique : Pays Emergents Frais d'entrée : Max. 6,38 % - Frais de rachat : Fixe 0,00 % Frais financiers : Max. 1,75 % TTC Nature : SICAV - Devise : USD Affectation des résultats : Capitalisation - Périodicité : Quotidienne
AMUNDI ACTIONS EMERGENTS P FR0010188383 AMUNDI	L'objectif de gestion du fonds consiste à sur performer l'indice de référence en sélectionnant parmi les valeurs des pays émergents, les titres qui présentent le plus de potentiel d'appréciation à moyen terme. Indicateur de référence : MSCI Emerging Markets (cours de clôture, dividendes réinvestis).	Durée recommandée : 60 mois - Minimum risque Action : 60 % Zone géographique : Pays Emergents Frais d'entrée : Max. 2,50 % - Frais de rachat : Fixe 0,00 % Frais financiers : Max. 2,00 % TTC Nature : FCP - Devise : EUR Affectation des résultats : Capitalisation - Périodicité : Quotidienne
CARMIGNAC EMERGENTS A EUR FR0010149302 CARMIGNAC GESTION	Le fonds est géré de manière discrétionnaire avec une politique d'allocation d'actifs investis en valeurs des pays émergents et portée essentiellement sur les actions sans écarter les obligations des pays émergents. La gestion vise à surperformer l'indicateur de référence, avec une volatilité inférieure à ce dernier. Indicateur de référence : MSCI EM NR (USD), calculé dividendes nets réinvestis. Il est calculé en dollars par MSCI, puis converti en euros.	Durée recommandée : 60 mois - Minimum risque Action : 60 % Zone géographique : Pays Emergents Frais d'entrée : Max. 4,00 % - Frais de rachat : Fixe 0,00 % Frais financiers : Max. 1,50 % TTC Nature : FCP - Devise : EUR Affectation des résultats : Capitalisation - Périodicité : Quotidienne
CARMIGNAC PORTFOLIO EMERGING DISCOVERY A EUR ACC LU0336083810 CARMIGNAC GESTION LUXEMBOURG	Ce fonds recherche la performance par une exposition aux marchés d'actions de petites et moyennes capitalisations des pays émergents. Le portefeuille sera investi principalement en actions (60 % minimum). Il sera exposé de façon dynamique sur les marchés émergents en sélectionnant des petites et moyennes entreprises qui présentent une perspective de bénéfices à moyen-long terme et un potentiel d'appréciation sur la base d'une approche des fondamentaux de l'entreprise. Indicateur de référence : 50 % du MSCI EM Mid CAP NR (USD) + 50 % du MSCI EM Small CAP NR (USD), calculés dividendes nets réinvestis.	Durée recommandée : 60 mois - Minimum risque Action : 60 % Zone géographique : Pays Emergents Frais d'entrée : Max. 4,00 % - Frais de rachat : Fixe 0,00 % Frais financiers : Max. 2,00 % TTC Nature : SICAV - Devise : EUR Affectation des résultats : Capitalisation - Périodicité : Quotidienne
EDMOND DE ROTHSCHILD GLOBAL EMERGING A FR0010449868 EDMOND DE ROTHSCHILD ASSET MANAGEMENT	La gestion du FCP, sur un horizon de placement recommandé supérieur à 5 ans, vise à accroître la valeur liquidative par des placements majoritairement dans des sociétés ayant leur siège social ou réalisant la majorité de leur activité (chiffre d'affaires, profit) dans des pays émergents (Asie, Amérique Latine, Caraïbes, Europe de l'Est, Moyen Orient, Afrique). Indicateur de référence : MSCI Emerging Markets, dividendes nets réinvestis, exprimé en euros.	Durée recommandée : 60 mois - Minimum risque Action : 60 % Zone géographique : Pays Emergents Frais d'entrée : Max. 4,50 % - Frais de rachat : Fixe 0,00 % Frais financiers : Max. 2,00 % TTC Nature : FCP - Devise : EUR Affectation des résultats : Capitalisation - Périodicité : Quotidienne
FIDELITY EMERGING MARKETS FUND A USD CAP LU0261950470 FIL INVESTMENT MANAGEMENT LUX	Les compartiments d'actions ont pour objectif de fournir aux investisseurs une croissance du capital à long terme, provenant de portefeuilles diversifiés dont les valeurs mobilières sont gérées activement.	Durée recommandée : 60 mois - Minimum risque Action : 70 % Zone géographique : Pays Emergents Frais d'entrée : Max. 5,25 % - Frais de rachat : Fixe 0,00 % Frais financiers : Fixe 1,50 % Nature : SICAV - Devise : USD Affectation des résultats : Capitalisation - Périodicité : Quotidienne
GEMEQUITY R FR0011268705 GEMWAY ASSETS	Gemequity est un fonds dynamique recherchant la performance à long terme à travers l'exposition sur les valeurs majoritairement issues des pays émergents (Asie, Amérique Latine, Caraïbes, Europe de l'Est - y compris la Russie et les pays de l'ex-URSS, Moyen Orient, Afrique). Indicateur de référence : MSCI Emerging Markets Free, dividendes nets réinvestis, exprimé en euros.	Durée recommandée : 60 mois - Minimum risque Action : 70 % Zone géographique : Pays Emergents Frais d'entrée : Max. 3,00 % - Indirects Max. 1,00 % Frais de rachat : Max. 2,00 % - Indirects Max. 1,00 % Frais financiers : Max. 2,10 % TTC - Indirects Max. 1,00 % TTC Nature : FCP - Devise : EUR Affectation des résultats : Capitalisation - Périodicité : Quotidienne

Nom, Code ISIN Société de gestion	Objectif de gestion	Caractéristiques
HMG GLOBETROTTER (C) FR0010241240 HMG FINANCE SA	<p>L'objectif de gestion est de battre l'indice de référence sur une période de cinq ans grâce à des investissements sur les marchés d'actions internationaux.</p> <p>Pour atteindre son objectif, le fonds est exposé à hauteur de 60 % minimum de l'actif net en actions et/ou valeurs assimilées émises par des sociétés cotées dans le monde. La part des actions de petites capitalisations pourra atteindre 100 % de l'actif net. Les sociétés cibles sont des filiales cotées à l'étranger de grandes sociétés européennes, des sociétés de pays émergents auxquelles un accord avec un groupe européen confère un avantage concurrentiel décisif ou des sociétés européennes dont l'essentiel des revenus est réalisé dans des pays émergents.</p> <p>Indicateur de référence : MSCI All Country World Index.</p>	<p>Durée recommandée : 60 mois - Minimum risque Action : 60 % Zone géographique : Monde entier Frais d'entrée : Max. 2,00 % - Frais de rachat : Max. 2,00 % Frais financiers : Max. 2,392 % TTC Nature : FCP - Devise : EUR Affectation des résultats : Capitalisation - Périodicité : Quotidienne</p>
JPMORGAN EMERGING MARKETS EQUITY D EUR CAP LU0217576833 JPMORGAN ASSET MANAGEMENT EUR	<p>Offrir une croissance du capital sur le long terme en investissant essentiellement dans des sociétés des marchés émergents.</p> <p>Indice de référence : MSCI Emerging Markets (Total Return Net).</p>	<p>Durée recommandée : 60 mois - Minimum risque Action : 67 % Zone géographique : Pays Emergents Frais d'entrée : Max. 5,00 % - Frais de rachat : Max. 0,50 % Frais financiers : Fixe 2,50 % Nature : SICAV - Devise : EUR Affectation des résultats : Capitalisation - Périodicité : Quotidienne</p>
JPMORGAN EMERGING MARKETS EQUITY FUND A USD LU0053685615 JPMORGAN ASSET MANAGEMENT EUR	<p>Offrir une croissance du capital sur le long terme en investissant essentiellement dans des sociétés des marchés émergents. Le fonds investira au moins 67 % de ses actifs (hors liquidités et quasi-liquidités) dans des actions de sociétés domiciliées dans un pays émergent ou qui y exercent la majeure partie de leur activité économique.</p> <p>Indice de référence : MSCI Emerging Markets (Total Return Net).</p>	<p>Durée recommandée : 60 mois - Minimum risque Action : 67 % Zone géographique : Pays Emergents Frais d'entrée : Max. 5,00 % - Frais de rachat : Max. 0,50 % Frais financiers : Max. 1,50 % TTC Nature : SICAV - Devise : USD Affectation des résultats : Distribution - Périodicité : Quotidienne</p>
MAGELLAN C FR0000292278 COMGEST SA	<p>L'objectif de gestion de la Sicav est de rechercher une performance sans référence à un indice, dans une optique moyen/long terme au travers de la sélection de titres « stock picking ».</p> <p>Le portefeuille est en permanence exposé, à hauteur minimum de 60 % en valeurs orientées sur les marchés boursiers des pays émergents disposant d'une forte croissance économique par rapport à la moyenne des grands pays industrialisés, principalement en Asie du Sud-Est, Amérique Latine et Europe.</p> <p>Indice de référence : MSCI EMERGING MARKETS.</p>	<p>Durée recommandée : 60 mois - Minimum risque Action : 60 % Zone géographique : Pays Emergents Frais d'entrée : Max. 3,25 % - Frais de rachat : Fixe 0,00 % Frais financiers : Max. 1,75 % TTC Nature : SICAV - Devise : EUR Affectation des résultats : Capitalisation - Périodicité : Quotidienne</p>
OBJECTIF ACTIONS EMERGENTES R FR0010380675 LAZARD FRERES GESTION SAS	<p>L'objectif de gestion est de surperformer l'indicateur de référence sur l'horizon de placement recommandé.</p> <p>La réalisation de l'objectif de gestion passe par l'investissement dans des actions de sociétés domiciliées dans des pays émergents ou dont les activités principales sont situées dans des pays émergents, et qui réalisent la meilleure performance économique sur longue période, en privilégiant celles dont l'évaluation boursière sous-estime cette performance.</p> <p>Indicateur de référence : MSCI Emerging Markets dividendes réinvestis, cours de clôture, exprimé en euros.</p>	<p>Durée recommandée : 60 mois - Minimum risque Action : 90 % Zone géographique : Pays Emergents Frais d'entrée : Max. 3,00 % - Frais de rachat : Max. 4,00 % Frais financiers : Max. 2,00 % TTC Nature : FCP - Devise : EUR Affectation des résultats : Capitalisation - Périodicité : Quotidienne</p>
PICTET-EMERGING MARKETS-R EUR LU0257359603 PICTET FUNDS (EUROPE) SA	<p>Le fonds vise la pleine et entière réplique physique de l'indice MSCI Emerging Markets Standard Index Il entend atteindre son objectif de placement en investissant dans un portefeuille de valeurs mobilières ou d'autres actifs admissibles comprenant l'ensemble (ou, de manière exceptionnelle, un nombre substantiel) des composantes de l'indice concerné. De ce fait, la baisse de l'indice de référence pourra entraîner la baisse correspondante de la valeur des actions du fonds.</p>	<p>Durée recommandée : 84 mois - Minimum risque Action : 67 % Zone géographique : Pays Emergents Frais d'entrée : Max. 5,00 % - Frais de rachat : Max. 3,00 % Frais financiers : Max. 2,90 % TTC Nature : SICAV - Devise : EUR Affectation des résultats : Capitalisation - Périodicité : Quotidienne</p>

Nom, Code ISIN Société de gestion	Objectif de gestion	Caractéristiques
RAIFFEISEN-EMERGINGMARKETS -AKTIEN R VT AT0000497268 RAIFFEISEN KAPITALANLAGE GMBH	Sur le long terme, le fonds a pour objectif de réaliser des plus-values élevées tout en tenant compte des risques encourus sur le court terme. Suivant son appréciation de la situation économique, des opportunités du marché et des prévisions boursières et en conformité avec sa politique d'investissement, le fonds procèdera à l'achat ou à la vente des éléments d'actifs autorisés conformément à la loi sur les fonds d'investissement et aux Dispositions régissant le fonds (valeurs mobilières, instruments du marché monétaire, placements à vue, parts de fonds et instruments financiers).	Durée recommandée : 120 mois - Minimum risque Action : 51 % Zone géographique : Pays Emergents Frais d'entrée : Max. 5,00 % - Frais de rachat : Fixe 0,00 % Frais financiers : Max. 2,00 % TTC Nature : FCP - Devise : EUR Affectation des résultats : Capitalisation - Périodicité : Quotidienne
Actions matières premières		
ABERDEEN GLOBAL WORLD RESOURCES EQUITY S2 CAP LU0505784297 ABERDEEN GLOBAL SERVICES SA	Le fonds vise la réalisation d'un rendement total à long terme. Pour obtenir une combinaison de revenus et de croissance en investissant principalement dans des actions de sociétés du monde entier, qui ont une activité d'extraction, de production, de traitement et de négoce de produits chimiques, de matériaux de construction, de métaux et d'autres matières premières, de produits du bois et du papier, de conteneurs et d'emballages, tout comme de sociétés dans le secteur des ressources énergétiques. Le fonds peut également investir dans des sociétés qui obtiennent la majorité de leurs revenus en finançant ces activités.	Durée recommandée : 60 mois - Minimum risque Action : 67 % Zone géographique : Monde entier Frais d'entrée : Max. 6,38 % - Frais de rachat : Fixe 0,00 % Frais financiers : Max. 1,92 % TTC Nature : SICAV - Devise : USD Affectation des résultats : Capitalisation - Périodicité : Quotidienne
BARING GUF GLOBAL RESOURCES FUND A USD IE0000931182 BARING INTL FUND MNGRS IRL LTD	L'objectif de gestion du fonds est la recherche de plus-value en capital sur le long terme grâce à un portefeuille diversifié de titres de sociétés exerçant des activités d'extraction, de production, de traitement et/ou de commercialisation de matières premières (par exemple : pétrole, or, aluminium, café et sucre).	Durée recommandée : 60 mois - Zone géographique : Monde entier Frais d'entrée : Max. 5,00 % - Frais de rachat : Fixe 0,00 % Frais financiers : Fixe 1,50 % Nature : FCP - Devise : USD Affectation des résultats : Mixte capitalisation / distribution Périodicité : Quotidienne
BGF WORLD MINING FUND A2 EUR LU0172157280 BLACKROCK (LUXEMBOURG) SA	Le fonds vise une valorisation optimale du rendement global. Pour atteindre son objectif, le fonds investit à l'échelle mondiale au moins 70 % du total de son actif dans des actions (et autres titres de participation) de sociétés dont l'activité principale est l'exploitation et/ou la production de métaux et/ou de minerais de base ou précieux. Indicateur de référence : Euromoney Global Mining.	Durée recommandée : 60 mois - Minimum risque Action : 70 % Zone géographique : Monde entier Frais d'entrée : Max. 5,00 % - Frais de rachat : Fixe 0,00 % Frais financiers : Max. 1,75 % TTC Nature : SICAV - Devise : EUR Affectation des résultats : Capitalisation - Périodicité : Quotidienne
CARMIGNAC PORTFOLIO COMMODITIES A EUR ACC LU0164455502 CARMIGNAC GESTION LUXEMBOURG	L'objectif de ce compartiment est de rechercher une croissance à long terme des actifs, via une gestion de portefeuille portant sur des domaines d'activités diversifiés dans le secteur des matières premières. Le compartiment vise à offrir une performance supérieure à celle de son indicateur de référence Indicateur de référence : 45 % MSCI AC World Oil Gas & Consumable NR (USD) + 5 % MSCI AC World Energy Equipment NR (USD) + 40 % MSCI AC World Metals & Mining NR (USD) + 5 % MSCI AC World Paper & Forest Products NR (USD) + 5 % MSCI AC World Chemicals NR (USD).	Durée recommandée : 60 mois - Zone géographique : Monde entier Frais d'entrée : Max. 4,00 % - Frais de rachat : Fixe 0,00 % Frais financiers : Max. 1,50 % TTC Nature : SICAV - Devise : EUR Affectation des résultats : Capitalisation - Périodicité : Quotidienne
DYNAMIC STRATEGIC RESOURCE A EUR CAP LU0357131159 DUNDEEWALTH SA	Le fonds vise une croissance du capital à long terme en investissant au moins deux tiers de ses actifs totaux dans des actions de sociétés actives dans le domaine des ressources.	Durée recommandée : 36 mois - Zone géographique : Monde entier Frais d'entrée : Max. 5,00 % - Frais de rachat : Fixe 0,00 % Frais financiers : Max. 2,50 % TTC Nature : SICAV - Devise : EUR Affectation des résultats : Capitalisation - Périodicité : Quotidienne
JPMORGAN GLOBAL NATURAL RESOURCES A EUR CAP LU0208853274 JPMORGAN ASSET MANAGEMENT EUR	Le fonds a pour objectif d'offrir une croissance du capital sur le long terme en investissant, à l'échelle mondiale, essentiellement dans des sociétés du secteur des ressources naturelles, dont bon nombre en sont aux premiers stades de l'exploration. Indicateur de référence : Euromoney Global Mining, Gold & Energy (Total Return Net).	Durée recommandée : 60 mois - Minimum risque Action : 67 % Zone géographique : Monde entier Frais d'entrée : Max. 5,00 % - Frais de rachat : Max. 0,50 % Frais financiers : Max. 1,50 % TTC Nature : SICAV - Devise : EUR Affectation des résultats : Capitalisation - Périodicité : Quotidienne

Nom, Code ISIN Société de gestion	Objectif de gestion	Caractéristiques
JPMORGAN GLOBAL NATURAL RESOURCES FUND D EUR CAP LU0208853944 JPMORGAN ASSET MANAGEMENT EUR	Le fonds a pour objectif d'offrir une croissance du capital sur le long terme en investissant, à l'échelle mondiale, essentiellement dans des sociétés du secteur des ressources naturelles, dont bon nombre en sont aux premiers stades de l'exploration. Indice de référence : Euromoney Global Mining, Gold & Energy (Total Return Net).	Durée recommandée : 60 mois - Minimum risque Action : 67 % Zone géographique : Monde entier Frais d'entrée : Max. 5,00 % - Frais de rachat : Max. 0,50 % Frais financiers : Fixe 2,50 % Nature : SICAV - Devise : EUR Affectation des résultats : Capitalisation - Périodicité : Quotidienne
Actions MENA		
FIDELITY FDS EMERGING EUROPEA MIDDLE EAST AND AFRICA A CAP LU0303816705 FIL INVESTMENT MANAGEMENT LUXEMBOURG	Le fonds vise à dégager une croissance du capital à long terme. Au moins 70 % des actifs sont investis en actions de sociétés ayant leur siège social ou une part prépondérante de leurs activités dans les pays moins développés d'Europe centrale, de l'Est et du Sud (Russie incluse), du Moyen-Orient et d'Afrique, y compris ceux qualifiés de marchés émergents selon l'indice MSCI Emerging Markets Europe, Middle East and Africa.	Durée recommandée : 60 mois - Minimum risque Action : 70 % Zone géographique : Pays Emergents Frais d'entrée : Max. 5,25 % - Frais de rachat : Fixe 0,00 % Frais financiers : Max. 1,50 % TTC Nature : SICAV - Devise : EUR Affectation des résultats : Capitalisation - Périodicité : Quotidienne
FIDELITY FUNDS EMERGING EUROPE MIDDLE EAST AFRICA E CAP LU0303816887 FIL INVESTMENT MANAGEMENT LUXEMBOURG	Le fonds vise à dégager une croissance du capital à long terme. Au moins 70 % des actifs sont investis en actions de sociétés ayant leur siège social ou une part prépondérante de leurs activités dans les pays moins développés d'Europe centrale, de l'Est et du Sud (Russie incluse), du Moyen-Orient et d'Afrique, y compris ceux qualifiés de marchés émergents selon l'indice MSCI Emerging Markets Europe, Middle East and Africa.	Durée recommandée : 60 mois - Minimum risque Action : 70 % Zone géographique : Pays Emergents Frais d'entrée : Fixe 0,00 % - Frais de rachat : Fixe 0,00 % Frais financiers : Max. 1,50 % TTC Nature : SICAV - Devise : EUR Affectation des résultats : Capitalisation - Périodicité : Quotidienne
Actions or et métaux précieux		
AXA OR ET MATIERES PREMIERES (C) FR0010011171 AXA INVESTMENT MANAGERS PARIS	L'objectif de la SICAV est de chercher à répliquer la performance de l'indice composite de référence, à la hausse comme à la baisse, diminuée des frais de fonctionnement et de gestion, des frais de transaction et de la fiscalité éventuelle applicable au fonds. La SICAV aura pour objectif de maintenir l'écart de suivi entre l'évolution de la valeur liquidative de la SICAV et l'évolution de l'indice à un niveau inférieur à 2 % (ou de 10 % de la volatilité de l'indice). Indicateur de référence : 2/3 FTSE World Mining et 1/3 FTSE World Oil & Gas.	Durée recommandée : 96 mois - Minimum risque Action : 100 % Zone géographique : Monde entier Frais d'entrée : Max. 4,50 % - Frais de rachat : Fixe 0,00 % Frais financiers : Max. 2,00 % TTC Nature : SICAV - Devise : EUR Affectation des résultats : Capitalisation - Périodicité : Quotidienne
BGF WORLD GOLD FUND A2 EUR LU0171305526 BLACKROCK (LUXEMBOURG) SA	Le fonds vise une valorisation optimale du rendement global. Le fonds investit à l'échelle mondiale au moins 70 % du total de son actif en actions (et autres titres de participation) de sociétés dont l'activité principale est l'exploitation de l'or. Le fonds peut également investir dans des actions de sociétés dont l'activité principale est l'exploitation de métaux ou minerais précieux et de métaux ou minerais de base. Indicateur de référence : FTSE Gold Mines.	Durée recommandée : 60 mois - Minimum risque Action : 70 % Zone géographique : Monde entier Frais d'entrée : Max. 5,00 % - Frais de rachat : Max. 2,00 % Frais financiers : Fixe 1,75 % Nature : SICAV - Devise : EUR Affectation des résultats : Capitalisation - Périodicité : Quotidienne
BGF WORLD GOLD FUND E2 EUR LU0171306680 BLACKROCK (LUXEMBOURG) SA	Le fonds vise une valorisation optimale du rendement global. Le fonds investit à l'échelle mondiale au moins 70 % du total de son actif en actions (et autres titres de participation) de sociétés dont l'activité principale est l'exploitation de l'or. Le fonds peut également investir dans des actions de sociétés dont l'activité principale est l'exploitation de métaux ou minerais précieux et de métaux ou minerais de base. Indicateur de référence : FTSE Gold Mines.	Durée recommandée : 60 mois - Minimum risque Action : 70 % Zone géographique : Monde entier Frais d'entrée : Max. 3,00 % - Frais de rachat : Fixe 0,00 % Frais financiers : Fixe 1,75 % Nature : SICAV - Devise : EUR Affectation des résultats : Capitalisation - Périodicité : Quotidienne

Nom, Code ISIN Société de gestion	Objectif de gestion	Caractéristiques
DYNAMIC PRECIOUS METALS A CAP LU0357130854 DUNDEEWALTH SA	L'objectif du fonds est de réaliser une plus-value à long terme en investissant au moins deux tiers du total de son actif en titres de capital d'entreprises exerçant des activités dans le domaine des métaux précieux.	Durée recommandée : 36 mois - Zone géographique : Monde entier Frais d'entrée : Max. 5,00 % - Frais de rachat : Fixe 0,00 % Frais financiers : Fixe 2,40 % Nature : SICAV - Devise : EUR Affectation des résultats : Capitalisation - Périodicité : Quotidienne
EDMOND DE ROTHSCHILD GOLDSPIRE B FR0010664086 EDMOND DE ROTHSCHILD ASSET MNGT	L'objectif du fonds est de rechercher, sur l'horizon de placement recommandé, une performance supérieure à l'indicateur de référence en sélectionnant discrétionnairement des valeurs intervenant principalement dans le secteur aurifère et liées à l'exploration, l'extraction, la transformation et/ou la commercialisation de l'or. Indicateur de référence : FTSE Gold Mines, calculé dividendes nets non réinvestis.	Durée recommandée : 60 mois - Minimum risque Action : 70 % Zone géographique : Monde entier Frais d'entrée : Max. 4,50 % - Frais de rachat : Fixe 0,00 % Frais financiers : Max. 2,00 % TTC Nature : FCP - Devise : EUR Affectation des résultats : Capitalisation - Périodicité : Quotidienne
FEDERAL MULTI OR & MATIERES PREMIERES FR0000978868 FEDERAL FINANCE GESTION	L'objectif de gestion du fonds est d'obtenir, à moyen/long terme, une performance supérieure à l'indice de référence à travers la gestion dynamique d'un portefeuille investi en parts et/ou actions d'OPCVM. Indicateur de référence : 34 % FTSE Gold Mines Index, 33 % MSCI Energy, 33 % MSCI Metals & Mining (calculés hors dividendes). OPCVM d'OPCVM : jusqu'à 100 % de l'actif net.	Durée recommandée : 60 mois - Minimum risque Action : 60 % Zone géographique : Monde entier Frais d'entrée : Directs Max. 2,50 % - Indirects Max. 3,00 % Frais de rachat : Directs Fixe 0,00 % - Indirects Max. 3,00 % Frais financiers : Directs Max. 2,00 % TTC - Indirects Max. 2,70 % TTC Nature : FCP - Devise : EUR Affectation des résultats : Capitalisation - Périodicité : Quotidienne
GLOBAL GOLD AND PRECIOUS FR0007047527 FINANCE SA	Le fonds a pour objectif d'offrir aux souscripteurs une performance supérieure à celle de l'indice de référence. Pour répondre à son objectif de gestion, le FCP est essentiellement investi en actions de mines d'or et de sociétés, en majorité à large capitalisation boursière, notamment d'Amérique du Nord, d'Afrique du Sud et d'Australie, impliquées dans la prospection, l'extraction ou la transformation de minéraux ou de métaux précieux. Le processus d'investissement se fait par sélection de titres dont les perspectives d'augmentation de la valeur d'actif net à moyen ou long terme sont bonnes. A contrario, lorsque ces perspectives se détériorent ou que la valeur a atteint un cours excessif, le titre est cédé. L'exploitation des fluctuations du cours de l'or à court terme (aléatoires) ne sont pas l'objectif de la gestion. Indicateur de référence : FTSE Gold Mines Index.	Durée recommandée : 60 mois - Minimum risque Action : 60 % Zone géographique : Monde entier Frais d'entrée : Max. 4,00 % - Frais de rachat : Fixe 0,00 % Frais financiers : Max. 2,00 % TTC Nature : FCP - Devise : EUR Affectation des résultats : Capitalisation - Périodicité : Quotidienne
SG ACTIONS OR C FR0000424319 SOCIETE GENERALE GESTION	Le fonds a pour objectif de surperformer son indice de référence, sur la durée de placement recommandée. Il est investi principalement en actions internationales liées à l'or ou accessoirement à d'autres minéraux précieux. Indicateur de référence : FTSE GOLD MINES.	Durée recommandée : 60 mois - Minimum risque Action : 60 % Zone géographique : Monde entier Frais d'entrée : Max. 2,00 % - Frais de rachat : Fixe 0,00 % Frais financiers : Max. 2,40 % TTC Nature : FCP - Devise : EUR Affectation des résultats : Capitalisation - Périodicité : Quotidienne
SHARE GOLD C1 USD CAP LU0145217120 DEGROOF GESTION INST LUXEMBOURG	Le fonds a pour but d'investir au moins 2/3 de ses actifs nets dans les actions cotées de sociétés actives dans l'extraction, l'exploration, la transformation et le négoce de l'or.	Durée recommandée : 60 mois - Minimum risque Action : 67 % Zone géographique : Monde entier Frais d'entrée : Max. 2,00 % - Frais de rachat : Fixe 0,50 % Frais financiers : Fixe 0,50 % Nature : SICAV - Devise : USD Affectation des résultats : Capitalisation - Périodicité : Quotidienne
TOCQUEVILLE GOLD P FR0010649772 TOCQUEVILLE FINANCE SA	L'objectif du fonds est d'obtenir à long terme une performance supérieure à celle de l'indice de référence par des investissements en titres de sociétés spécialisées sur l'or et les métaux précieux. Indicateur de référence : XAU converti en euros, hors dividendes réinvestis.	Durée recommandée : 60 mois - Minimum risque Action : 60 % Zone géographique : Monde entier Frais d'entrée : Max. 3,50 % - Frais de rachat : Max. 1,00 % Frais financiers : Max. 2,00 % TTC Nature : FCP - Devise : EUR Affectation des résultats : Capitalisation - Périodicité : Quotidienne

Nom, Code ISIN Société de gestion	Objectif de gestion	Caractéristiques
Actions Russie		
JPMORGAN FUNDS - RUSSIA FUND A USD CAP LU0225506756 JPMORGAN ASSET MANAGEMENT EUR	L'objectif est d'offrir une croissance du capital sur le long terme en investissant essentiellement dans un portefeuille concentré de sociétés russes. Indicateur de référence : MSCI Russia 10/40 (Total Return Net).	Durée recommandée : 60 mois - Minimum risque Action : 67 % Zone géographique : Russie Frais d'entrée : Max. 5,00 % - Frais de rachat : Max. 0,50 % Frais financiers : Fixe 1,50 % Nature : SICAV - Devise : USD Affectation des résultats : Capitalisation - Périodicité : Quotidienne
Actions santé		
BSO BIO SANTE FR0007005764 SAINT OLIVE GESTION	L'objectif de gestion est la recherche d'une performance supérieure, sur la durée de placement recommandée de cinq ans, à celle de l'indicateur de référence. Indicateur de référence : MSCI World Health Care en euros, calculé dividendes net réinvestis.	Durée recommandée : 60 mois - Minimum risque Action : 60 % Zone géographique : Monde entier Frais d'entrée : Max. 4,00 % - Frais de rachat : Max. 4,00 % Frais financiers : Max. 2,00 % TTC Nature : FCP - Devise : EUR Affectation des résultats : Capitalisation - Périodicité : Quotidienne
EDMOND DE ROTHSCHILD GLOBAL HEALTHCARE A FR0010193227 EDMOND DE ROTHSCHILD ASSET MANAGEMENT	La gestion du FCP, sur un horizon de placement recommandé supérieur à 5 ans, tend à procurer une progression de l'actif net grâce à des placements dans des sociétés principalement actives dans les domaines de la santé. Indicateur de référence : MSCI All Country (AC) World Health Care, calculé dividendes nets réinvestis et exprimé en euros.	Durée recommandée : 60 mois - Minimum risque Action : 60 % Zone géographique : Monde entier Frais d'entrée : Max. 4,50 % - Frais de rachat : Fixe 0,00 % Frais financiers : Max. 2,00 % TTC Nature : FCP - Devise : EUR Affectation des résultats : Capitalisation - Périodicité : Quotidienne
PICTET-GENERICS-R EUR LU0255978859 PICTET FUNDS (EUROPE) SA	La politique d'investissement du fonds est la recherche d'une croissance du capital en investissant au moins deux tiers de ses actifs totaux dans des actions ou des titres analogues de sociétés actives dans le domaine des médicaments génériques. Sur le plan géographique, l'univers d'investissement du fonds n'est pas restreint à une zone particulière.	Durée recommandée : 84 mois - Zone géographique : Monde entier Frais d'entrée : Max. 5,00 % - Frais de rachat : Max. 3,00 % Frais financiers : Max. 2,90 % TTC Nature : SICAV - Devise : EUR Affectation des résultats : Capitalisation - Périodicité : Quotidienne
Actions technologies et multimédias		
FOURPOINTS TECHNOLOGIES INVESTISSEMENT FR0000992232 FOURPOINTS INVESTMENT MANAGERS	Ce fonds est un fonds nourricier du fonds INFO TECH dont l'objectif est, au travers de son maître luxembourgeois, de viser à augmenter la valeur de votre investissement sur le long terme. Sa performance pourrait être inférieure à celle de son maître en raison de ses propres frais de gestion. Indicateur de référence : MSCI Information Technology DNR.	Durée recommandée : 60 mois - Minimum risque Action : 60 % Zone géographique : Monde entier Frais d'entrée : Directs Fixe 3,00 % - Indirects Fixe 3,00 % Frais de rachat : Directs Fixe 0,00 % - Indirects Fixe 0,00 % Frais financiers : Directs Max. 0,14 % TTC - Indirects Max. 1,65 % TTC Nature : FCP - Devise : EUR Affectation des résultats : Capitalisation - Périodicité : Quotidienne
Actions Thaïlande		
FIDELITY THAILAND FUND A USD DIS LU0048621477 FIL INVESTMENT MANAGEMENT LUXEMBOURG	Le fonds a pour objectif de fournir aux investisseurs une croissance du capital à long terme, provenant de portefeuilles diversifiés dont les valeurs mobilières sont gérées activement. Pour atteindre cet objectif, au moins 70 % des actifs sont investis en actions cotées sur la bourse de Thaïlande.	Durée recommandée : 60 mois - Minimum risque Action : 70 % Zone géographique : Thaïlande Frais d'entrée : Max. 5,25 % - Frais de rachat : Fixe 0,00 % Frais financiers : Max. 1,50 % TTC Nature : SICAV - Devise : USD Affectation des résultats : Distribution - Périodicité : Quotidienne

Nom, Code ISIN Société de gestion	Objectif de gestion	Caractéristiques
Actions thème eau		
BNP PARIBAS AQUA P FR0010668145 BNP PARIBAS ASSET MANAGEMENT	L'objectif de gestion du FCP est d'obtenir, sur un horizon d'investissement de 5 ans minimum, une performance annualisée comparable à celle de l'indice de référence, par un investissement dans des actions de sociétés répondant à des critères extra financiers de gestion socialement responsable, liées au thème de l'eau. Indicateur de référence : MSCI World en euros, dividendes réinvestis.	Durée recommandée : 60 mois - Minimum risque Action : 90 % Zone géographique : Monde entier Frais d'entrée : Max. 2,40 % - Frais de rachat : Fixe 0,00 % Frais financiers : Max. 2,00 % TTC Nature : FCP - Devise : EUR Affectation des résultats : Capitalisation - Périodicité : Quotidienne
PICTET WATER P EUR LU0104884860 PICTET FUNDS (EUROPE) SA	Le fonds cherche à atteindre une croissance du capital en investissant au moins deux tiers de ses actifs en actions émises par des sociétés dont les activités font partie intégrante du cycle de l'eau, comme la distribution d'eau, les services de traitement de l'eau, les technologie de l'eau et les services environnementaux. Le processus d'investissement est axé sur une analyse et une évaluation rigoureuses des fondamentaux des sociétés, dans le but d'investir dans des sociétés offrant une appréciation du capital. Le fonds privilégie les sociétés offrant les meilleures perspectives de profit de la croissance du marché de l'eau.	Durée recommandée : 84 mois - Minimum risque Action : 10 % Zone géographique : Monde entier Frais d'entrée : Max. 5,00 % - Frais de rachat : Max. 1,00 % Frais financiers : Max. 2,40 % TTC Nature : SICAV - Devise : EUR Affectation des résultats : Capitalisation - Périodicité : Quotidienne
PICTET-WATER-R EUR LU0104885248 PICTET FUNDS (EUROPE) SA	Le fonds cherche à atteindre une croissance du capital en investissant au moins deux tiers de ses actifs en actions émises par des sociétés dont les activités font partie intégrante du cycle de l'eau, comme la distribution d'eau, les services de traitement de l'eau, les technologie de l'eau et les services environnementaux. Le processus d'investissement est axé sur une analyse et une évaluation rigoureuses des fondamentaux des sociétés, dans le but d'investir dans des sociétés offrant une appréciation du capital. Le fonds privilégie les sociétés offrant les meilleures perspectives de profit de la croissance du marché de l'eau.	Durée recommandée : 84 mois - Minimum risque Action : 67 % Zone géographique : Monde entier Frais d'entrée : Max. 5,00 % - Frais de rachat : Max. 3,00 % Frais financiers : Max. 2,90 % TTC Nature : SICAV - Devise : EUR Affectation des résultats : Capitalisation - Périodicité : Quotidienne
Diversifiés euro - dominante taux		
COGEFI RENDEMENT P FR0007389002 COGEFI GESTION	L'objectif est de réaliser sur un horizon de placement de 2 ans une performance nette de frais supérieure à l'indice de référence, tout en limitant l'exposition au risque actions à 20 % de l'actif du portefeuille. Indicateur de référence : EONIA capitalisé + 1 %.	Durée recommandée : 24 mois - Zone géographique : Zone Euro Frais d'entrée : Max. 2,00 % - Frais de rachat : Fixe 0,00 % Frais financiers : Max. 1,10 % TTC Nature : FCP - Devise : EUR Affectation des résultats : Capitalisation - Périodicité : Quotidienne
ECHIQUEUR PATRIMOINE FR0010434019 FINANCIERE DE L'ECHIQUEUR	Echiquier Patrimoine est un fonds dont l'objectif est d'offrir une progression la plus régulière possible du capital, en s'exposant à l'évolution des marchés de taux et d'actions. Indicateur de référence : EONIA capitalisé.	Durée recommandée : 24 mois - Zone géographique : Zone Euro Frais d'entrée : Max. 1,00 % - Frais de rachat : Max. 1,00 % Frais financiers : Max. 1,196 % TTC Nature : FCP - Devise : EUR Affectation des résultats : Capitalisation - Périodicité : Quotidienne
EPARGNE PATRIMOINE C FR0010487512 HAAS GESTION	La gestion a pour objectif de rechercher, sur un horizon de placement minimum recommandé supérieur à 3 ans, une performance supérieure à son indicateur de référence. Indicateur de référence : 80 % EURO MTS 3-5 ans + 20 % Euro Stoxx 50. OPCVM d'OPCVM : au-delà de 50 % de l'actif net.	Durée recommandée : 36 mois - Zone géographique : Zone Euro Frais d'entrée : Directs Max. 2,50 % - Indirects Fixe 0,00 % Frais de rachat : Directs Fixe 0,00 % - Indirects Fixe 0,00 % Frais financiers : Directs Max. 1,60 % TTC - Indirects Max. 3,00 % TTC Nature : FCP - Devise : EUR Affectation des résultats : Capitalisation - Périodicité : Quotidienne

Nom, Code ISIN Société de gestion	Objectif de gestion	Caractéristiques
EUROSE C FR0007051040 DNCA FINANCE	<p>L'objectif de gestion du FCP est la recherche d'une performance supérieure à l'indicateur de référence. Dans des périodes jugées défavorables aux marchés des actions, le portefeuille pourra être concentré sur les obligations dont la maturité pourra être raccourcie. Ce fonds diversifié cherche à améliorer la rentabilité d'un placement prudent par une gestion active des actions et des obligations dans la zone euro.</p> <p>Il offre une alternative aux supports en obligations, en obligations convertibles et aux fonds en euros mais sans garantie en capital.</p> <p>Indicateur de référence : 20 % DJ Euro Stoxx 50 + 80 % EURO MTS Global calculé dividendes et coupons réinvestis.</p>	<p>Durée recommandée : 24 mois - Zone géographique : Zone Euro Frais d'entrée : Max. 3,00 % - Frais de rachat : Fixe 0,00 % Frais financiers : Max. 1,40 % TTC Nature : FCP - Devise : EUR Affectation des résultats : Capitalisation - Périodicité : Quotidienne</p>
HIXANCE PATRIMOINE (C) FR0010640029 360 HIXANCE AM	<p>L'OPCVM a pour objectif de gestion la recherche d'une performance nette de frais de gestion supérieure à 20 % Euro Stoxx 50 + 20 % EONIA capitalisé + 60 % EUROMTS 3-5 ans, calculés dividendes et coupons réinvestis sur la durée de placement recommandée.</p> <p>Indicateur de référence : 20 % Euro Stoxx 50 + 20 % EONIA capitalisé + 60 % EUROMTS 3-5 ans</p>	<p>Durée recommandée : 36 mois - Zone géographique : Zone Euro Frais d'entrée : Max. 3,00 % - Frais de rachat : Fixe 0,00 % Frais financiers : Max. 1,40 % TTC Nature : FCP - Devise : EUR Affectation des résultats : Capitalisation - Périodicité : Quotidienne</p>
KBL RICHELIEU VALEUR C FR0007079355 KBL RICHELIEU GESTION	<p>Le fonds a pour objet la recherche d'une performance supérieure à celle de l'indice de référence, sur la durée de placement recommandée. Pour atteindre cet objectif, la gestion sélectionnera principalement des obligations et titres de créances négociables de la zone euro et pourra investir jusqu'à 25 % de son actif en actions françaises, européennes ou, accessoirement, internationales.</p> <p>Indicateur de référence : 15 % Stoxx 50 (dividendes nets réinvestis) et 85 % Euro MTS 5-7 ans (coupons réinvestis).</p>	<p>Durée recommandée : 36 mois - Zone géographique : Zone Euro Frais d'entrée : Max. 2,00 % - Frais de rachat : Max. 1,00 % Frais financiers : Max. 1,19 % TTC Nature : FCP - Devise : EUR Affectation des résultats : Capitalisation - Périodicité : Quotidienne</p>
MONTSEGUR PATRIMOINE C FR0010121137 MONTSEGUR FINANCE	<p>Le FCP a pour objectif la recherche d'une performance supérieure à l'EONIA en prenant des risques modérés, le FCP pouvant détenir jusqu'à 30 % de son actif en actions ou FCP actions.</p> <p>Indicateur de référence : EONIA.</p>	<p>Durée recommandée : 24 mois - Zone géographique : Zone Euro Frais d'entrée : Max. 0,50 % - Frais de rachat : Max. 0,50 % Frais financiers : Max. 1,20 % TTC Nature : FCP - Devise : EUR Affectation des résultats : Capitalisation - Périodicité : Quotidienne</p>
MULTISELECT S RC FR0011227305 TURGOT ASSET MANAGEMENT	<p>L'objectif du fonds est de surperformer l'EONIA capitalisé par une gestion active en investissant majoritairement sur les marchés obligataires de la zone euro dans une recherche de protection du portefeuille.</p> <p>Indicateur de référence : Eonia (Euro Overnight Index Average) capitalisé.</p>	<p>Durée recommandée : 36 mois - Minimum risque Action : 30 % Zone géographique : Zone Euro Frais d'entrée : Directs Fixe 0,00 % - Indirects Fixe 1,50 % Frais de rachat : Directs Fixe 0,00 % - Indirects Fixe 1,50 % Frais financiers : Directs Max. 1,80 % TTC - Indirects Max. 3,00 % TTC Nature : FCP - Devise : EUR Affectation des résultats : Capitalisation - Périodicité : Quotidienne</p>
PATRIMOINE BY ALEXANDRE FR0011279819 ALEXANDRE FINANCE SAS	<p>L'objectif de gestion du fonds est d'atteindre une performance, nette de frais de gestion, sur la période de détention recommandée, supérieure à celle d'un indice composite en s'exposant aux marchés d'actions et de taux.</p> <p>Indicateur de référence : 15 % CAC 40 + 85 % Euro MTS, exprimé en euros, retenu en cours de clôture et dividendes et coupons réinvestis.</p>	<p>Durée recommandée : 36 mois - Zone géographique : Zone Euro Frais d'entrée : Max. 2,00 % - Frais de rachat : Max. 2,00 % Frais financiers : Max. 1,40 % TTC Nature : FCP - Devise : EUR Affectation des résultats : Capitalisation - Périodicité : Quotidienne</p>
Diversifiés Europe - allocation mixte		
INDOSUEZ HARMONIE (D) FR0000986267 CA INDOSUEZ GESTION	<p>Le fonds a pour objectif de réaliser, sur la durée de placement recommandée, une performance supérieure à celle de son indicateur de référence tout en maîtrisant les risques inhérents aux marchés actions des pays européens et de taux internationaux.</p> <p>Indicateur de référence : 40 % du Dow Jones Stoxx Value Large Cap + 40 % Euro MTS Global + 20 % Eonia.</p> <p>OPCVM d'OPCVM : jusqu'à 100 % de l'actif net.</p>	<p>Durée recommandée : 60 mois - Minimum risque Action : 20 % Zone géographique : Europe Frais d'entrée : Directs Max. 3,00 % - Indirects Max. 3,00 % Frais de rachat : Directs Fixe 0,00 % - Indirects Max. 3,00 % Frais financiers : Directs Max. 1,60 % TTC - Indirects Max. 3,00 % TTC Nature : FCP - Devise : EUR Affectation des résultats : Distribution - Périodicité : Quotidienne</p>

Nom, Code ISIN Société de gestion	Objectif de gestion	Caractéristiques
Diversifiés Europe - dominante taux		
ARTY FR0010611293 FINANCIERE DE L'ECHIQUIER	ARTY est un fonds recherchant la performance à moyen terme, au travers d'une gestion discrétionnaire et opportuniste sur les marchés de taux et des marchés actions. Indicateur de référence : 25 % MSCI EUROPE + 25 % EONIA capitalisé + 50 % Iboxx Euro Corporate 3-5 ans.	Durée recommandée : 60 mois - Zone géographique : Europe Frais d'entrée : Max. 3,00 % - Frais de rachat : Max. 1,00 % Frais financiers : Max. 1,50 % TTC Nature : FCP - Devise : EUR Affectation des résultats : Capitalisation - Périodicité : Quotidienne
ODDO OPTIMAL INCOME CR-EUR FR0011540525 ODDO ASSET MANAGEMENT	L'objectif de gestion du fonds consiste à surperformer l'indicateur de référence, sur un horizon de placement supérieur à 5 ans tout en cherchant à limiter la volatilité annuelle du portefeuille à 8 %. Indicateur de référence : 75 % BOFA ML Euro Corporate index. + 25 % MSCI Europe Net return valorisés en cours de clôtures. Fonds de fonds : inférieur à 10 % de l'actif net.	Durée recommandée : 60 mois - Zone géographique : Europe Frais d'entrée : Max. 4,00 % - Frais de rachat : Fixe 0,00 % Frais financiers : Fixe 1,40 % Nature : FCP - Devise : EUR Affectation des résultats : Capitalisation - Périodicité : Quotidienne
Diversifiés internationaux - allocation mixte		
APPRECIO C FR0010291187 WISEAM	Une gestion, totalement discrétionnaire, visera, par une sélection de parts ou d'actions d'OPCVM, à obtenir un rendement positif supérieur à 5 % par an sur la période de placement recommandée. L'AMF rappelle aux souscripteurs potentiels que l'objectif de performance de 5 % annuel, indiqué dans la rubrique Objectif de gestion, est fondé sur la réalisation d'hypothèses de marché arrêtées par la société de gestion et ne constitue en aucun cas une promesse de rendement ou de performance du fonds commun de placement. Indicateur de référence : 33 % EONIA capitalisé + 33 % EMTX Global coupons réinvestis + 34 % MSCI WORLD. OPCVM d'OPCVM : au-delà de 50 % de l'actif.	Durée recommandée : 36 mois - Zone géographique : Monde entier Frais d'entrée : Directs Max. 4,00 % - Indirects Max. 2,00 % Frais de rachat : Directs Fixe 0,00 % - Indirects Fixe 0,00 % Frais financiers : Directs Max. 1,70 % TTC - Indirects Max. 2,75 % TTC Nature : FCP - Devise : EUR Affectation des résultats : Capitalisation - Périodicité : Quotidienne
CARMIGNAC PATRIMOINE A EUR ACC FR0010135103 CARMIGNAC GESTION	L'objectif du fonds est de surperformer, sur un horizon de placement recommandé de 3 ans, son indicateur de référence. Indicateur de référence : 50 % MSCI AC WORLD NR (USD) + 50 % Citigroup WGBI All Maturities Eur indice mondial obligataire calculé coupons réinvestis.	Durée recommandée : 36 mois - Zone géographique : Monde entier Frais d'entrée : Max. 4,00 % - Frais de rachat : Fixe 0,00 % Frais financiers : Max. 1,50 % TTC Nature : FCP - Devise : EUR Affectation des résultats : Capitalisation - Périodicité : Quotidienne
CARMIGNAC PROFIL REACTIF 50 A EUR ACC FR0010149203 CARMIGNAC GESTION	Le fonds est géré de manière discrétionnaire avec une politique active d'allocation d'actifs investis en valeurs internationales. La gestion vise une performance positive sur une base annuelle avec un profil de risque comparable à celui de son indicateur de référence. L'objectif de volatilité est d'être inférieur à la volatilité annuelle de son indicateur de référence. Indicateur de référence : 50 % de l'indice MSCI AC WORLD NR (USD), converti en euros, calculé dividendes net réinvestis + 50 % de l'indice Citigroup WGBI All Maturities Eur calculé coupons réinvestis.	Durée recommandée : 36 mois - Zone géographique : Monde entier Frais d'entrée : Directs Max. 4,00 % - Indirects Max. 1,00 % Frais de rachat : Directs Fixe 0,00 % - Indirects Max. 1,00 % Frais financiers : Directs Max. 1,00 % TTC - Indirects Max. 2,00 % TTC Nature : FCP - Devise : EUR Affectation des résultats : Capitalisation - Périodicité : Quotidienne
CCR OPPORTUNITES MONDE 100 FR0007019997 CCR ASSET MANAGEMENT	Le fonds a pour objectif principal, sur la durée de placement recommandée de réaliser une performance supérieure à celle de son indice de référence. La politique d'investissement est discrétionnaire et vise à rechercher des stratégies dynamiques et diversifiées principalement sur les marchés actions pour atteindre l'objectif de performance. Indicateur de référence : 50 % Euro Stoxx 50, 40 % Euro MTX 3/5 ans et 10 % JP Morgan Global GBI. OPCVM D'OPCVM : entre 50 % et 100 % de l'actif net.	Durée recommandée : 60 mois - Zone géographique : Monde entier Frais d'entrée : Directs Max. 3,00 % - Indirects Fixe 1,00 % Frais de rachat : Directs Fixe 0,00 % - Indirects Fixe 1,00 % Frais financiers : Directs Max. 1,70 % TTC - Indirects Max. 2,00 % TTC Nature : FCP - Devise : EUR Affectation des résultats : Capitalisation - Périodicité : Quotidienne

Nom, Code ISIN Société de gestion	Objectif de gestion	Caractéristiques
CPR CROISSANCE REACTIVE P FR0010097683 CPR ASSET MANAGEMENT	<p>L'objectif de gestion consiste à obtenir sur le moyen terme - 4 ans minimum - une performance supérieure à l'indice composite de référence. Pour y parvenir, l'équipe de gestion détermine une allocation entre actions, obligations et instruments du marché monétaire qui peut s'éloigner des proportions de l'indice tout en respectant la volatilité maximum. Elle procède ensuite à une allocation géographique et/ou thématique et au choix des supports correspondants. Ces décisions sont prises en fonction de ses anticipations de marchés, de données financières et de risque.</p> <p>Indicateur de référence : 50 % JP Morgan Government Bond Global Index couvert en euros (coupons réinvestis) + 50 % MSCI World en euros (dividendes nets réinvestis).</p>	<p>Durée recommandée : 48 mois - Zone géographique : Monde entier Frais d'entrée : Directs Max. 5,00 % - Indirects Fixe 0,00 % Frais de rachat : Directs Fixe 0,00 % - Indirects Fixe 0,00 % Frais financiers : Directs Max. 1,35 % TTC - Indirects Max. 1,00 % TTC Nature : FCP - Devise : EUR Affectation des résultats : Capitalisation - Périodicité : Quotidienne</p>
ENTHECA PERENNITE R FR0010550632 ENTHECA FINANCE	<p>L'objectif de gestion est la valorisation du capital, avec une allocation d'actifs équilibrée entre placements d'actions et placements de taux. L'objectif de performance par an est de 7 %, sur une durée de placement recommandée de 3 à 5 ans.</p> <p>Indicateur de référence : aucun indice de référence n'est retenu, la politique de gestion dépendant de l'appréciation par le gérant de l'évolution des marchés, elle n'a pas pour but de répliquer un indicateur de référence.</p>	<p>Durée recommandée : 36 mois - Zone géographique : Monde entier Frais d'entrée : Directs Max. 2,00 % - Indirects Max. 1,00 % Frais de rachat : Directs Fixe 0,00 % - Indirects Max. 1,00 % Frais financiers : Directs Max. 1,70 % TTC - Indirects Max. 3,00 % TTC Nature : FCP - Devise : EUR Affectation des résultats : Capitalisation Périodicité : Hebdomadaire, le vendredi</p>
EQUILIBRE DISCOVERY FR0007023700 EDMOND DE ROTHSCHILD ASSET MANAGEMENT	<p>Le fonds a comme objectif de surperformer l'indice de référence sur la durée de placement recommandée au moyen d'une gestion discrétionnaire.</p> <p>Indicateur de référence : Barcap (Barclays Capital) Euro-Aggregate Treasury 3-5 ans pour 50 %, MSCI Europe ex suisse, hors dividendes, pour 45 %, CAC Small 90, hors dividendes, pour 5 %.</p> <p>OPCVM d'OPCVM : jusqu'à 100 %</p>	<p>Durée recommandée : 60 mois - Zone géographique : Monde entier Frais d'entrée : Directs Max. 4,50 % - Indirects Fixe 0,00 % Frais de rachat : Directs Fixe 0,00 % - Indirects Fixe 0,00 % Frais financiers : Directs Max. 0,70 % TTC - Indirects Max. 2,40 % TTC Nature : FCP - Devise : EUR Affectation des résultats : Capitalisation - Périodicité : Quotidienne</p>
FIDELITY PATRIMOINE A EUR CAP LU0080749848 FIL INVESTMENT MANAGEMENT LUXEMBOURG	<p>Le fonds vise à adopter une approche conservatrice et à générer une croissance modérée du capital à long terme. Pour y parvenir, le fonds adopte une stratégie d'investissement discrétionnaire par la sélection d'investissements largement diversifiés.</p>	<p>Durée recommandée : 60 mois - Zone géographique : Monde entier Frais d'entrée : Max. 5,25 % - Frais de rachat : Fixe 0,00 % Frais financiers : Max. 1,50 % TTC Nature : SICAV - Devise : EUR Affectation des résultats : Capitalisation - Périodicité : Quotidienne</p>
INVESCO FUNDS BALANCED-RISK ALLOCATION FUND E CAP LU0432616901 INVESCO MANAGEMENT SA	<p>Ce fonds vise à procurer un rendement total dont la corrélation avec les indices des marchés financiers traditionnels soit faible à modérée en s'assurant une exposition à trois classes d'actifs : titres de créance, actions et matières premières. Il est prévu que le risque global du Compartiment soit comparable à celui d'un portefeuille équilibré d'actions et titres de créance.</p>	<p>Durée recommandée : 60 mois - Zone géographique : Monde entier Frais d'entrée : Max. 3,00 % - Frais de rachat : Fixe 0,00 % Frais financiers : Max. 1,75 % TTC Nature : SICAV - Devise : EUR Affectation des résultats : Capitalisation - Périodicité : Quotidienne</p>
INVESCO MULTI PATRIMOINE E FR0010144618 INVESCO ASSET MANAGEMENT SA	<p>Le fonds a pour objectif de rechercher une performance à moyen/long terme dans le cadre d'une gestion discrétionnaire active d'OPCVM exposés en produits de taux et actions internationaux.</p> <p>Indicateur de référence : JP Morgan EMU Government Bond (75 %) et MSCI World (25 %).</p> <p>OPCVM d'OPCVM : jusqu'à 100 % de l'actif net.</p>	<p>Durée recommandée : 60 mois - Zone géographique : Monde entier Frais d'entrée : Directs Max. 4,50 % - Indirects Max. 0,00 % Frais de rachat : Directs Fixe 0,00 % - Indirects Max. 0,00 % Frais financiers : Directs Max. 2,27 % TTC - Indirects Max. 2,99 % TTC Nature : SICAV - Devise : EUR Affectation des résultats : Capitalisation - Périodicité : Quotidienne</p>
LFP PATRIMOINE FLEXIBLE R FR0000973968 LA FRANCAISE DES PLACEMENTS	<p>Le fonds a pour objectif d'optimiser sa performance en modulant, avec une volatilité cible de 10 % (hors circonstances exceptionnelles de marché) son exposition aux actions entre 0 % et 65 %, en diversifiant son allocation entre plusieurs classes d'actifs (ex : spéculatifs ou marchés émergents) et en sélectionnant des fonds reflétant les expositions recherchées.</p> <p>Indicateur de référence : 50 % Stoxx Europe 600 dividendes nets réinvestis + 50 % Euro MTS Global.</p>	<p>Durée recommandée : 36 mois - Zone géographique : Monde entier Frais d'entrée : Directs Max. 3,00 % - Indirects Max. 2,00 % Frais de rachat : Directs Max. 3,00 % - Indirects Max. 2,00 % Frais financiers : Directs Max. 1,75 % TTC - Indirects Max. 3,00 % TTC Nature : FCP - Devise : EUR Affectation des résultats : Capitalisation - Périodicité : Quotidienne</p>

Nom, Code ISIN Société de gestion	Objectif de gestion	Caractéristiques
MERIDIAN OPPORTUNITES FR0000991226 VEGA INVESTMENT MANAGERS	<p>Le fonds est un OPCVM nourricier du fonds maître Réactis Opportunités, fonds diversifié opportuniste dont l'objectif consiste à rechercher de la performance sur les marchés de taux et les marchés actions dans le respect des bornes larges définies par l'allocation stratégique sur l'horizon de placement recommandé.</p> <p>Indicateur de référence : 30 % Euro Stoxx 50 + 30 % MSCI AC World ex EMU + 30 % CTG EMU GBI + 10 % Eonia capitalisé.</p>	<p>Durée recommandée : 36 mois - Zone géographique : Monde entier Frais d'entrée : Directs Max. 2,50 % - Indirects Max. 1,50 % Frais de rachat : Directs Fixe 0,00 % - Indirects Fixe 0,00 % Frais financiers : Directs Max. 2,26 % TTC - Indirects Max. 1,50 % TTC Nature : FCP - Devise : EUR Affectation des résultats : Capitalisation - Périodicité : Quotidienne</p>
M&G DYNAMIC ALLOCATION FUND A EUR CAP GB00B56H1S45 M&G SECURITIES LIMITED	<p>Le fonds vise à générer un rendement total positif sur un horizon de trois ans en gérant de manière souple un portefeuille d'actifs internationaux.</p>	<p>Zone géographique : Monde entier Frais d'entrée : Max. 4,00 % - Frais de rachat : Fixe 0,00 % Frais financiers : Max. 1,75 % TTC Nature : SICAV - Devise : EUR Affectation des résultats : Capitalisation - Périodicité : Quotidienne</p>
MULTI-ASSET PATRIMOINE CR FR0011694231 ODDO ASSET MANAGEMENT	<p>Le fonds cherche à surperformer son indicateur de référence au travers d'investissements sur les marchés de taux et d'actions, principalement via des OPCVM sur les marchés mondiaux, sur un horizon de placement supérieur à 5 ans.</p> <p>Indicateur de référence : 50 % MSCI World dividendes réinvestis + 50 % JP Morgan Global Euro Hedged coupons réinvestis. Fonds de fonds : jusqu'à 100 % de l'actif net</p>	<p>Durée recommandée : 60 mois - Zone géographique : Monde entier Frais d'entrée : Directs Max. 4,00 % - Indirects Fixe 0,00 % Frais de rachat : Directs Fixe 0,00 % - Indirects Fixe 0,00 % Frais financiers : Directs Max. 1,50 % TTC - Indirects Max. 1,50 % TTC Nature : FCP - Devise : EUR Affectation des résultats : Capitalisation - Périodicité : Quotidienne</p>
MULTIGERANTS EQUILIBRE FR0007031588 BNP PARIBAS ASSET MANAGEMENT	<p>L'objectif de gestion de l'OPCVM est, sur un horizon d'investissement de 3 ans minimum, de surperformer l'indicateur de référence. Pour répondre à la politique de gestion ainsi définie, le fonds peut investir jusqu'à 100 % de son actif en parts ou actions d'OPCVM de droit français de toutes classifications ou européens coordonnés, et dans la limite de 10 % de son actif en fonds d'investissement.</p> <p>Indicateur de référence : 18 % EONIA capitalisé + 18,80 % MSCI USA USD + 21 % MSCI Europe LOC + 6 % France SBF 120 + 4,20 % MSCI Japan USD + 12 % JPM GBI Global + 20 % JPM GBI EMU.</p>	<p>Durée recommandée : 36 mois - Minimum risque Action : 35 % Zone géographique : Monde entier Frais d'entrée : Directs Max. 2,00 % - Indirects Max. 1,00 % Frais de rachat : Directs Fixe 0,00 % - Indirects Max. 1,00 % Frais financiers : Directs Max. 1,95 % TTC - Indirects Max. 1,20 % TTC Nature : FCP - Devise : EUR Affectation des résultats : Capitalisation - Périodicité : Quotidienne</p>
NORDEA 1 STABLE RETURN FUND BP EUR LU0227384020 NORDEA INVESTMENT FUNDS	<p>Le fonds vise la préservation du capital et l'obtention d'un rendement positif stable supérieur aux taux d'intérêt européens à 3 mois.</p> <p>A cet effet, les investissements seront réalisés à l'échelle mondiale dans des actions, des obligations (y compris des obligations convertibles en actions) et des instruments du marché monétaire libellés dans différentes devises en fonction des prévisions de hausse ou de baisse des marchés.</p>	<p>Durée recommandée : 36 mois - Zone géographique : Monde entier Frais d'entrée : Max. 5,00 % - Frais de rachat : Max. 1,00 % Frais financiers : Max. 1,50 % TTC Nature : SICAV - Devise : EUR Affectation des résultats : Capitalisation - Périodicité : Quotidienne</p>
OBJECTIF PATRIMOINE EQUILIBRE FR0007382965 LAZARD FRERES GESTION SAS	<p>L'objectif de gestion de l'OPCVM, sur la durée de placement recommandée, vise à obtenir une performance supérieure ou égale à l'indicateur de référence.</p> <p>Indicateur de référence : 20 % Eonia Capitalisé, 5 % Eonia Capitalisé + marge de 3 %, 5 % Exane Europe Convertible Bond, 5 % Merrill Lynch EMU Corporate, 10 % EuroMts Global, 33 % SBF 120 hors dividendes, 22 % MSCI World All Countries en euros hors dividendes.</p>	<p>Durée recommandée : 60 mois - Minimum risque Action : 30 % Zone géographique : Monde entier Frais d'entrée : Directs Max. 4,00 % - Indirects Max. 1,50 % Frais de rachat : Directs Max. 1,00 % - Indirects Max. 1,50 % Frais financiers : Directs Max. 1,50 % TTC - Indirects Max. 1,50 % TTC Nature : FCP - Devise : EUR Affectation des résultats : Mixte capitalisation / distribution Périodicité : Quotidienne</p>
ODDO PATRIMOINE A FR0000992042 ODDO ASSET MANAGEMENT	<p>L'objectif de gestion du fonds est de rechercher sur un horizon de placement supérieur à 5 ans un rendement supérieur à celui de son indicateur de référence au travers d'investissements sur les marchés de taux et d'actions, de la zone euro et internationale, tout en visant à amortir les effets de baisse des marchés auxquels le fonds est exposé.</p> <p>Indicateur de référence : 50 % MSCI World (EUR, Net Return) dividendes réinvestis + 50 % JP Morgan Global Euro Hedged coupons réinvestis.</p>	<p>Durée recommandée : 60 mois - Zone géographique : Monde entier Frais d'entrée : Directs Max. 4,00 % - Indirects Max. 1,00 % Frais de rachat : Directs Fixe 0,00 % - Indirects Fixe 0,00 % Frais financiers : Directs Max. 1,50 % TTC - Indirects Max. 2,50 % TTC Nature : FCP - Devise : EUR Affectation des résultats : Capitalisation - Périodicité : Quotidienne</p>

Nom, Code ISIN Société de gestion	Objectif de gestion	Caractéristiques
OLYMPIA STRATEGIES DYNAMIQUE FR0007021878 OLYMPIA CAPITAL MANAGEMENT	<p>L'objectif de gestion du FCP est la recherche d'une progression maximale du capital sur la durée de placement recommandée, en s'exposant de façon dynamique et discrétionnaire aux principales classes d'actifs en privilégiant les stratégies d'actions (entre 40 % et 110 % de l'actif du FCP), obligataires (entre 0 et 60 % de l'actif du FCP) et monétaires (entre 0 % et 60 % de l'actif du FCP).</p> <p>Indicateur de référence : Compte tenu de l'objectif de gestion du FCP et du caractère dynamique et discrétionnaire de l'allocation d'actif, aucun indicateur de référence n'est pertinent et par conséquent, le FCP n'a pas d'indicateur de référence.</p>	<p>Durée recommandée : 24 mois - Minimum risque Action : 60 % Zone géographique : Monde entier Frais d'entrée : Directs Max. 3,00 % - Indirects Max. 3,00 % Frais de rachat : Directs Fixe 0,00 % - Indirects Max. 10,00 % Frais financiers : Directs Max. 1,92 % TTC - Indirects Max. 3,00 % TTC Nature : FCP - Devise : EUR Affectation des résultats : Capitalisation - Périodicité : Quotidienne</p>
PATRIMOINE PRO-ACTIF FR0010564245 PRIMONIAL ASSET MANAGEMENT	<p>L'objectif de gestion du FCP est de réaliser une performance supérieure à celle de l'indice de référence sur un horizon d'investissement de 3 ans minimum, à travers une gestion discrétionnaire s'appuyant sur une sélection d'OPCVM de toutes classifications.</p> <p>Indicateur de référence : 50 % DJ Euro Stoxx 50 dividendes réinvestis + 50 % EONIA capitalisé. OPCVM D'OPCVM : jusqu'à 100 % de l'actif net du FCP.</p>	<p>Durée recommandée : 36 mois - Minimum risque Action : 60 % Zone géographique : Monde entier Frais d'entrée : Directs Max. 3,00 % - Indirects Max. 1,00 % Frais de rachat : Directs Fixe 0,00 % - Indirects Fixe 0,00 % Frais financiers : Directs Max. 2,00 % TTC - Indirects Max. 2,00 % TTC Nature : FCP - Devise : EUR Affectation des résultats : Capitalisation - Périodicité : Quotidienne</p>
R CLUB C EUR FR0010541557 ROTHSCHILD ET CIE GESTION	<p>Le fonds a pour objectif de gestion d'obtenir à moyen terme une performance supérieure à celle de l'indicateur de référence. La stratégie d'investissement est une gestion de conviction reposant sur une allocation discrétionnaire entre les différentes classes d'actifs et zones géographiques qui peut conduire à des écarts importants avec l'indicateur de référence. Le FCP, principalement investi en lignes directes, cherche à exploiter les opportunités tant au niveau des actions que des produits de taux. Les choix de gestion résultent d'une confrontation entre la vision macro-économique et l'analyse financière des titres.</p> <p>Indicateur de référence : 40 % Euro EMTS Global + 30 % DJ Euro Stoxx large (Cours de clôture, dividendes non réinvestis) + 20 % MSCI World ex EMU + 10 % EONIA. OPCVM d'OPCVM : jusqu'à 10 % de l'actif net.</p>	<p>Durée recommandée : 60 mois - Zone géographique : Monde entier Frais d'entrée : Max. 4,50 % - Frais de rachat : Fixe 0,00 % Frais financiers : Max. 1,495 % TTC Nature : FCP - Devise : EUR Affectation des résultats : Capitalisation - Périodicité : Quotidienne</p>
R CLUB F EUR FR0010537423 ROTHSCHILD ET CIE GESTION	<p>R CLUB a pour objectif de gestion d'obtenir à moyen terme une performance supérieure à celle de l'indicateur de référence. La stratégie d'investissement est une gestion de conviction reposant sur une allocation discrétionnaire entre les différentes classes d'actifs et zones géographiques qui peut conduire à des écarts importants avec l'indicateur de référence. Le FCP, principalement investi en lignes directes, cherche à exploiter les opportunités tant au niveau des actions que des produits de taux. Les choix de gestion résultent d'une confrontation entre la vision macro-économique et l'analyse financière des titres.</p> <p>Indicateur de référence : 40 % Euro EMTS Global + 30 % DJ Euro Stoxx large (Cours de clôture, dividendes non réinvestis) + 20 % MSCI World ex EMU + 10 % EONIA. OPCVM d'OPCVM : jusqu'à 10 % de l'actif net.</p>	<p>Durée recommandée : 60 mois - Minimum risque Action : 20 % Zone géographique : Monde entier Frais d'entrée : Max. 4,50 % - Frais de rachat : Fixe 0,00 % Frais financiers : Max. 1,90 % TTC Nature : FCP - Devise : EUR Affectation des résultats : Capitalisation - Périodicité : Quotidienne</p>
TEMPLETON EMERGING MARKETS BALANCED FUND N EUR H1 CAP LU0608810908 FRANKLIN TEMPLETON INV MGT	<p>L'objectif d'investissement du fonds est de maximiser l'appréciation du capital et les revenus d'intérêts, de manière compatible avec une gestion de portefeuille prudente.</p> <p>Pour atteindre cet objectif, le fonds investit principalement dans des actions et/ou titres de capital, émis par des entreprises de toute taille situées ou exerçant une part importante de leurs activités dans des pays émergents, et dans des obligations de toute qualité (y compris de moindre qualité, tels que des titres de qualité inférieure à « investment grade ») émises par des entreprises et des gouvernements (y compris des entreprises liées à des gouvernements) de pays émergents.</p> <p>Indicateur de référence : 50 % MSCI Emerging Markets + 50 % JP Morgan EMBI Global Index.</p>	<p>Minimum risque Action : 25 % - Zone géographique : Pays Emergents Frais d'entrée : Max. 3,00 % - Frais de rachat : Fixe 0,00 % Frais financiers : Max. 1,30 % TTC Nature : SICAV - Devise : EUR Affectation des résultats : Capitalisation - Périodicité : Quotidienne</p>

Nom, Code ISIN Société de gestion	Objectif de gestion	Caractéristiques
Diversifiés internationaux - dominante action		
<p>FIRST EAGLE AMUNDI INTERNATIONAL FUND AU USD CAP LU0068578508 AMUNDI LUXEMBOURG</p>	<p>Le fonds cherche à offrir aux investisseurs une croissance du capital par le biais d'une répartition de ses investissements sur toutes les catégories d'actifs et de l'adoption d'une politique de sélection orientée valeur.</p> <p>Afin d'atteindre cet objectif, il investit au moins deux tiers de ses actifs nets dans des actions, des Instruments liés à des actions et des obligations sans aucune restriction en termes de capitalisation boursière, diversification géographique ou allocation d'une partie des actifs du fonds dans une classe d'actifs particulière ou dans un marché particulier. Le processus d'investissement se base sur l'analyse fondamentale de la situation financière et commerciale des émetteurs, les perspectives du marché et d'autres éléments.</p>	<p>Durée recommandée : 60 mois - Zone géographique : Monde entier Frais d'entrée : Max. 5,00 % - Frais de rachat : Fixe 0,00 % Frais financiers : Fixe 2,00 % Nature : SICAV - Devise : USD Affectation des résultats : Capitalisation - Périodicité : Quotidienne</p>
<p>FIRST EAGLE AMUNDI INTERNATIONAL FUND FHE USD CAP LU0433182689 AMUNDI LUXEMBOURG</p>	<p>Le fonds cherche à offrir aux investisseurs une croissance du capital par le biais d'une répartition de ses investissements sur toutes les catégories d'actifs et de l'adoption d'une politique de sélection orientée valeur.</p> <p>Afin d'atteindre cet objectif, il investit au moins deux tiers de ses actifs nets dans des actions, des instruments liés à des actions et des obligations sans aucune restriction en termes de capitalisation boursière, diversification géographique ou allocation d'une partie des actifs du fonds dans une classe d'actifs particulière ou dans un marché particulier. Le processus d'investissement se base sur l'analyse fondamentale de la situation financière et commerciale des émetteurs, les perspectives du marché et d'autres éléments.</p>	<p>Durée recommandée : 60 mois - Minimum risque Action : 67 % Zone géographique : Monde entier Frais d'entrée : Max. 0,00 % - Frais de rachat : Fixe 0,00 % Frais financiers : Max. 2,00 % TTC Nature : SICAV - Devise : EUR Affectation des résultats : Capitalisation - Périodicité : Quotidienne</p>
<p>INDEPENDANCE SELECTION FR0010574426 PATRIMOINES ET SELECTIONS</p>	<p>L'OPCVM a pour objectif de gestion la recherche d'une performance de l'ordre de 4 % par an, sur l'horizon de placement recommandée de 5 ans, grâce à une politique active opportuniste et flexible d'allocation d'actifs principalement via des OPCVM actions et des OPCVM de taux.</p> <p>L'AMF rappelle aux souscripteurs potentiels que l'objectif de performance de l'ordre de 4 % annuel indiqué dans la rubrique « Objectif de gestion », est fondé sur la réalisation d'hypothèses de marchés arrêtées par la société de gestion et ne constitue en aucun cas une promesse de rendement ou de performance du FCP.</p> <p>Indicateur de référence : du fait de son objectif de gestion et des stratégies pour y parvenir, visant la recherche d'une performance relativement indépendante et décorréllée des marchés actions sur la durée de 5 ans, il ne peut être indiqué d'indicateur de référence pertinent pour ce FCP. En effet, les fortes variations d'exposition dans le temps entre placements actions et taux rendent inopérantes toutes comparaisons avec un indice de marché fixe.</p>	<p>Durée recommandée : 60 mois - Zone géographique : O.C.D.E Frais d'entrée : Directs Max. 2,00 % - Indirects Fixe 0,00 % Frais de rachat : Directs Fixe 0,00 % - Indirects Fixe 0,00 % Frais financiers : Directs Max. 2,09 % TTC - Indirects Max. 2,40 % TTC Nature : FCP - Devise : EUR Affectation des résultats : Capitalisation - Périodicité : Quotidienne</p>
<p>ANDANTE FR0011198324 WISEAM</p>	<p>Le FCP a pour objectif, dans le cadre d'une gestion diversifié à dominante obligataire d'obtenir un rendement supérieur celui de son indice de référence sur la période de placement recommandée.</p> <p>Indicateur de référence : 30 % EONIA + 40 % Euro MTS Global + 10 % MSCI WORLD + 20 % Markit iBoxx EUR Liquid High Yield Index.</p>	<p>Durée recommandée : 24 mois - Zone géographique : Monde entier Frais d'entrée : Directs Max. 4,00 % - Indirects Fixe 0,00 % Frais de rachat : Directs Fixe 0,00 % - Indirects Fixe 0,00 % Frais financiers : Directs Max. 1,00 % TTC - Indirects Max. 2,75 % TTC Nature : FCP - Devise : EUR Affectation des résultats : Capitalisation - Périodicité : Quotidienne</p>
<p>CARMIGNAC PORTFOLIO EMERGING PATRIMOINE A EUR ACC LU0592698954 CARMIGNAC GESTION LUXEMBOURG</p>	<p>L'objectif du compartiment est de surperformer son indicateur de référence, sur une durée supérieure à 5 ans. Pour atteindre cet objectif, le fonds investit principalement en actions et obligations internationales des pays émergents. Il offre une gestion active sur les marchés internationaux d'actions, de taux, de crédit et de devises.</p> <p>Indice de référence : 50 % MSCI Emerging Market NR USD contre-valorisé en EUR calculé dividendes nets réinvestis + 50 % JP Morgan GBI - Emerging Markets Global Diversified Composite Unhedged EUR Index calculé coupons réinvestis .</p>	<p>Durée recommandée : 60 mois - Zone géographique : Pays Emergents Frais d'entrée : Max. 4,00 % - Frais de rachat : Fixe 0,00 % Frais financiers : Max. 1,50 % TTC Nature : SICAV - Devise : EUR Affectation des résultats : Capitalisation - Périodicité : Quotidienne</p>

Nom, Code ISIN Société de gestion	Objectif de gestion	Caractéristiques
CARMIGNAC PORTFOLIO EMERGING PATRIMOINE E EUR ACC LU0592699093 CARMIGNAC GESTION LUXEMBOURG	<p>L'objectif du compartiment est de surperformer son indicateur de référence, sur une durée supérieure à 5 ans. Pour atteindre cet objectif, le fonds investit principalement en actions et obligations internationales des pays émergents. Il offre une gestion active sur les marchés internationaux d'actions, de taux, de crédit et de devises.</p> <p>Indice de référence : 50 % MSCI Emerging Market NR USD contre-valorisé en EUR calculé dividendes nets réinvestis + 50 % JP Morgan GBI - Emerging Markets Global Diversified Composite Unhedged EUR Index (JGENVUEG Index) calculé coupons réinvestis.</p>	<p>Durée recommandée : 60 mois - Zone géographique : Pays Emergents Frais d'entrée : Fixe 0,00 % - Frais de rachat : Fixe 0,00 % Frais financiers : Max. 2,25 % TTC Nature : SICAV - Devises : EUR Affectation des résultats : Capitalisation - Périodicité : Quotidienne</p>
CCR FLEX PATRIMOINE R FR0010626291 CCR ASSET MANAGEMENT	<p>Le fonds est géré de manière discrétionnaire avec une politique active d'allocation d'actifs majoritairement en OPCVM. La gestion vise une performance positive sur 3 ans avec un profil de risque indicatif comparable à celui de l'indicateur de référence.</p> <p>Indicateur de référence : 25 % MSCI AC World Index - GDP Weighted, converti en euros + 75 % Barclays Euro Aggregate AA and higher. OPCVM D'OPCVM : entre 50 et 100 % de l'actif net.</p>	<p>Zone géographique : Monde entier Frais d'entrée : Directs Max. 4,50 % - Indirects Max. 5,00 % Frais de rachat : Directs Fixe 0,00 % - Indirects Max. 5,00 % Frais financiers : Directs Max. 1,25 % TTC - Indirects Max. 3,50 % TTC Nature : FCP - Devises : EUR Affectation des résultats : Capitalisation - Périodicité : Quotidienne</p>
CPR CROISSANCE PRUDENTE 0-40 P FR0010097667 CPR ASSET MANAGEMENT	<p>L'objectif de gestion consiste à obtenir sur le moyen terme, 2 ans minimum, une performance, nette de frais de gestion, supérieure à l'indice composite de référence.</p> <p>Pour y parvenir, l'équipe de gestion détermine une allocation entre actions, obligations et instruments du marché monétaire qui peut s'éloigner des proportions de l'indice tout en respectant la volatilité maximum. Elle procède ensuite à une allocation géographique et/ou thématique et au choix des supports correspondants. Ces décisions sont prises en fonction de ses anticipations de marchés, de données financières et de risque.</p> <p>Indicateur de référence : 80 % JPM GBI Global couvert en euros (coupons nets réinvestis) + 20 % MSCI World en euros (dividendes nets réinvestis).</p>	<p>Durée recommandée : 24 mois - Zone géographique : Monde entier Frais d'entrée : Directs Max. 5,00 % - Indirects Max. 1,00 % Frais de rachat : Directs Fixe 0,00 % - Indirects Max. 1,00 % Frais financiers : Directs Max. 1,15 % TTC - Indirects Max. 1,00 % TTC Nature : FCP - Devises : EUR Affectation des résultats : Capitalisation - Périodicité : Quotidienne</p>
M&G OPTIMAL INCOME FUND A EUR ACC GB00B1VMCY93 M&G SECURITIES LIMITED	<p>Le fonds a pour objectif d'obtenir un rendement total par le biais d'une exposition sur les flux de revenus optimaux des marchés d'investissement. A cet effet, le fonds investira principalement dans des titres à revenu fixe.</p>	<p>Zone géographique : Monde entier Frais d'entrée : Fixe 4,00 % - Frais de rachat : Fixe 0,00 % Frais financiers : Fixe 1,25 % Nature : SICAV - Devises : EUR Affectation des résultats : Capitalisation - Périodicité : Quotidienne</p>
MULTIGERANTS PATRIMOINE EUR CAP FR0007031539 BNP PARIBAS ASSET MANAGEMENT	<p>L'objectif de gestion du FCP est identique à celui de son maître « FUNDQUEST MODERATE » qui est l'optimisation de la performance du compartiment en ayant une exposition moyenne sur les marchés internationaux d'actions de 20 % et de taux de 80 % grâce à une gestion discrétionnaire et à une allocation d'actifs dynamique reposant sur une sélection d'OPCVM avec une prépondérance en produits de taux. Le compartiment a pour but de fournir à l'investisseur un portefeuille d'OPCVM permettant d'obtenir une appréciation du capital investi tout en maintenant un niveau de risque limité sur des durées supérieures ou égales à 3 ans.</p> <p>Sa performance (celle du nourricier) sera celle de son maître, diminuée des frais de gestion propres au nourricier et augmentée de la rétrocession des frais de gestion de l'OPCVM maître. OPCVM D'OPCVM : jusqu'à 100 % de son actif net.</p>	<p>Durée recommandée : 36 mois - Zone géographique : Monde entier Frais d'entrée : Directs Fixe 0,00 % - Indirects Fixe 0,00 % Frais de rachat : Directs Fixe 0,00 % - Indirects Fixe 0,00 % Frais financiers : Directs Max. 0,40 % TTC - Indirects Max. 0,20 % TTC Nature : FCP - Devises : EUR Affectation des résultats : Capitalisation - Périodicité : Quotidienne</p>
OLYMPIA STRATEGIES PATRIMOINE FR0007021894 OLYMPIA CAPITAL MANAGEMENT	<p>L'objectif de gestion du FCP est de dégager, dans des conditions normales de marchés, sur un horizon glissant de 24 mois, une performance supérieure à son indicateur de référence. Pour y parvenir, le fonds s'expose de façon discrétionnaire aux principales classes d'actifs en utilisant principalement les stratégies obligataires et monétaires.</p> <p>Indicateur de référence : 70 % de Barclays Capital Global Aggregate Bond Index USD couvert en euros + 30 % du MSCI World Index LC (en devises locales). OPCVM D'OPCVM : le FCP peut investir jusqu'à 100 % de son actif.</p>	<p>Durée recommandée : 24 mois - Zone géographique : Monde entier Frais d'entrée : Directs Max. 3,00 % - Indirects Max. 3,00 % Frais de rachat : Directs Fixe 0,00 % - Indirects Max. 10,00 % Frais financiers : Directs Max. 1,56 % TTC - Indirects Max. 2,90 % TTC Nature : FCP - Devises : EUR Affectation des résultats : Capitalisation Périodicité : Hebdomadaire, le vendredi</p>

Nom, Code ISIN Société de gestion	Objectif de gestion	Caractéristiques
PATRIMOBILIG D FR0011299379 SUNNY ASSET MANAGEMENT	Le FCP est géré de manière discrétionnaire selon la politique suivante : - les classes d'actifs monétaires ou obligataires représentent un investissement minimum de 80 % de l'actif du fonds et un maximum de 100 % (l'exposition taux pouvant varier de 0 % à 100 %) ; - la classe d'actifs actions représentent un investissement minimum de 0 % de l'actif du fonds et un maximum de 20 %, toutefois, l'exposition actions pourra varier de 0 % à 30 %. L'objectif de gestion du fonds est de rechercher, sur la durée de placement recommandée de 2 ans au moins, une performance après frais de gestion au moins égale à l'indicateur de référence. Indicateur de référence : 80 % EuroMTS 7-10 ans + 20 % DJ Euro Stoxx 50 (Price Index).	Durée recommandée : 24 mois - Zone géographique : Monde entier Frais d'entrée : Max. 2,00 % - Frais de rachat : Fixe 0,00 % Frais financiers : Max. 1,80 % TTC Nature : FCP - Devise : EUR Affectation des résultats : Distribution - Périodicité : Quotidienne
SUNNY EURO STRATEGIC R FR0010996629 SUNNY ASSET MANAGEMENT	Le FCP est géré de manière discrétionnaire avec une politique active : - les classes d'actifs monétaire ou obligataire représentent au minimum 70 % de l'actif du fonds et un maximum de 100 % ; - la classe d'actifs actions représentent un minimum de 0 % de l'actif du fonds et un maximum de 30 %. L'objectif de gestion du FCP est de rechercher sur la durée de placement recommandée une performance au moins égale à l'indicateur de référence. Indicateur de référence : 80 % EuroMTS 7-10 ans (en euros, coupons réinvestis) + 20 % DJ Euro Stoxx 50 (en euros, dividendes réinvestis).	Durée recommandée : 24 mois - Zone géographique : Monde entier Frais d'entrée : Max. 2,00 % - Frais de rachat : Fixe 0,00 % Frais financiers : Max. 1,50 % TTC Nature : FCP - Devise : EUR Affectation des résultats : Capitalisation - Périodicité : Quotidienne
ZENITH SELECTION AC FR0011548858 TURGOT ASSET MANAGEMENT	L'objectif du fonds est de surperformer l'indicateur composite en investissant sur les marchés européens et internationaux. Indicateur de référence : 60 % EONIA capitalisé + 20 % MSCI World + 20 % Euro Stoxx 50 clôture dividendes réinvestis. Fonds de fonds jusqu'à 100 % de l'actif net.	Durée recommandée : 60 mois - Zone géographique : Monde entier Frais d'entrée : Directs Max. 2,00 % - Indirects Fixe 0,00 % Frais de rachat : Directs Fixe 0,00 % - Indirects Fixe 0,00 % Frais financiers : Directs Max. 1,75 % TTC - Indirects Max. 2,50 % TTC Nature : FCP - Devise : EUR Affectation des résultats : Capitalisation - Périodicité : Quotidienne
Diversifiés internationaux - dominante taux		
ARAMIS PATRIMOINE C FR0011156405 AESOPE GESTION DE PORTEFEUILLE	Le fonds vise à offrir à l'investisseur un rendement supérieur à son indicateur de référence. Indicateur de référence : 20 % du MSCI World All Country en euros (calculé dividendes réinvestis), 80 % de l'indice Eonia capitalisé. OPCVM D'OPCVM : jusqu'à 100 % de l'actif net.	Durée recommandée : 60 mois - Zone géographique : Monde entier Frais d'entrée : Directs Max. 1,00 % - Indirects Max. 3,00 % Frais de rachat : Directs Fixe 0,00 % - Indirects Max. 3,00 % Frais financiers : Directs Max. 1,50 % TTC - Indirects Max. 3,00 % TTC Nature : FCP - Devise : EUR Affectation des résultats : Capitalisation - Périodicité : Quotidienne
Gestion flexible euro		
DORVAL CONVICTIONS P FR0010557967 DORVAL FINANCE	L'objectif de gestion consiste à surperformer l'indicateur de référence sur la durée de placement de 3 ans minimum, par une répartition flexible entre les marchés actions et taux. Le fonds est géré de façon totalement discrétionnaire. Indicateur de référence : 50 % de l'indice EONIA Capitalisation Index 7 D + 50 % de l'indice Euro Stoxx 50 NR (EUR) calculé dividendes nets réinvestis (à partir du 1 ^{er} janvier 2013).	Durée recommandée : 36 mois - Zone géographique : Zone Euro Frais d'entrée : Max. 2,00 % - Frais de rachat : Fixe 0,00 % Frais financiers : Max. 1,60 % TTC Nature : FCP - Devise : EUR Affectation des résultats : Capitalisation - Périodicité : Quotidienne
OTEA 1 A FR0010706747 OTE CAPITAL SAS	L'objectif est, au travers d'une allocation d'actifs et d'une sélection de titres discrétionnaires, une croissance du capital supérieure à 5 % par an en moyenne sur la durée de placement recommandée en s'exposant aux marchés actions et taux. Indicateur de référence : Dow Jones Euro Stoxx.	Durée recommandée : 60 mois - Zone géographique : Zone Euro Frais d'entrée : Max. 2,00 % - Frais de rachat : Max. 0,00 % Frais financiers : Max. 2,50 % TTC Nature : FCP - Devise : EUR Affectation des résultats : Capitalisation Périodicité : Hebdomadaire, le vendredi

Nom, Code ISIN Société de gestion	Objectif de gestion	Caractéristiques
Gestion flexible Europe		
AXA WF OPTIMAL INCOME E EUR CAP LU0184634821 AXA FUNDS MANAGEMENT SA	<p>Le fonds a pour objectif de générer des revenus stables et une croissance du capital mesurée en euros en investissant à long terme dans des actions et des obligations européennes. A cet effet, il est géré de manière active et discrétionnaire afin de saisir les opportunités sur les marchés européens des actions et des obligations. Les décisions d'investissement se basent sur une analyse à la fois de la situation macroéconomique, des secteurs et des entreprises. Le processus de sélection des titres repose essentiellement sur une analyse rigoureuse du modèle de croissance des sociétés, de la qualité de leur direction, de leurs perspectives de croissance et de leur profil risque/rendement global. L'allocation obligataire est gérée de façon à limiter la volatilité des performances des actions.</p> <p>Le fonds investit dans un ensemble d'actions (y compris des actions à dividende élevé) et d'obligations émises par des gouvernements et des sociétés basés ou cotés dans un pays d'Europe. Le compartiment investit jusqu'à 10 % de ses actifs dans des titres émis par des gouvernements et des sociétés basés dans des pays non européens.</p>	<p>Durée recommandée : 72 mois - Zone géographique : Europe Frais d'entrée : Fixe 0,00 % - Frais de rachat : Fixe 0,00 % Frais financiers : Max. 1,20 % TTC Nature : SICAV - Devise : EUR Affectation des résultats : Capitalisation - Périodicité : Quotidienne</p>
GINJER ACTIFS 360 A FR0011153014 GINJER AM	<p>Le FCP a pour objectif la progression du capital, en participant à l'évolution des marchés actions, obligations et obligations convertibles. Il met en œuvre une allocation d'actifs diversifiée sur les marchés européens, dans une approche opportuniste et flexible (fourchette de 0 à 100 %) et vise à offrir à l'investisseur un rendement minimum, chaque année, net de frais de gestion, supérieur à l'indice EONIA + 2 %.</p> <p>Indice de référence : le FCP ne dispose pas d'indicateur de référence.</p>	<p>Durée recommandée : 36 mois - Zone géographique : Europe Frais d'entrée : Max. 2,00 % - Frais de rachat : Fixe 0,00 % Frais financiers : Max. 1,85 % TTC Nature : FCP - Devise : EUR Affectation des résultats : Capitalisation - Périodicité : Quotidienne</p>
ODDO PROACTIF EUROPE A FR0010109165 ODDO ASSET MANAGEMENT	<p>L'objectif de gestion du Fonds consiste à surperformer l'indicateur de référence sur la durée de placement de 3 ans minimum, par une répartition flexible entre les marchés actions et taux. Le fonds est géré de façon totalement discrétionnaire.</p> <p>Indicateur de référence : 50 % EONIA + 50 % Euro Stoxx 50 NET RETURN.</p>	<p>Durée recommandée : 36 mois - Zone géographique : Europe Frais d'entrée : Max. 4,00 % - Frais de rachat : Fixe 0,00 % Frais financiers : Max. 1,60 % TTC Nature : FCP - Devise : EUR Affectation des résultats : Capitalisation - Périodicité : Quotidienne</p>
OFI PRIM KAPSTOCKS R FR0010411868 PRIM FINANCE	<p>Sur le terme correspondant à la durée de placement, l'objectif de gestion est d'obtenir une performance supérieure à celle des indices boursiers européens, représenté par l'indice Euro Stoxx 50 en atténuant pour partie les mouvements de baisse par le biais d'une gestion reposant sur un modèle systématique.</p> <p>Indicateur de référence : Euro Stoxx 50 dividendes nets réinvestis.</p>	<p>Durée recommandée : 36 mois - Zone géographique : Europe Frais d'entrée : Max. 2,00 % - Frais de rachat : Fixe 0,00 % Frais financiers : Max. 2,00 % TTC Nature : FCP - Devise : EUR Affectation des résultats : Capitalisation - Périodicité : Quotidienne</p>
Gestion flexible internationale		
AISM LOW VOLATILITY FUND R EUR CAP LU0677960808 ALPHA INVESTOR SERVICES MANAGEMENT	<p>Le fonds recherche principalement une performance absolue décorrélée des marchés d'obligations et d'actions des Etats membres de l'OCDE, sur un horizon d'investissement à moyen terme (trois ans). Il vise un objectif annualisé de performance situé entre 4 % et 6 %.</p> <p>La politique de gestion vise à investir dans des d'actifs très diversifiés (au minimum 60 lignes), dans le cadre d'une volatilité déterminée (volatilité comprise entre 2 % et 5 %).</p>	<p>Durée recommandée : 36 mois - Zone géographique : O.C.D.E Frais d'entrée : Max. 4,00 % - Frais de rachat : Max. 2,00 % Frais financiers : Max. 2,00 % TTC Nature : FCP - Devise : EUR Affectation des résultats : Capitalisation - Périodicité : Quotidienne</p>
AMAIAK 60 A FR0010581736 AMAIAK ASSET MANAGMENT	<p>La gestion, totalement discrétionnaire, a pour objectif l'appréciation du capital sur l'horizon de placement recommandé. Pour atteindre cet objectif, l'équipe de gestion mettra en œuvre une gestion active de l'exposition du portefeuille aux différentes classes d'actifs.</p> <p>Indicateur de référence : EONIA capitalisé.</p>	<p>Durée recommandée : 60 mois - Zone géographique : Monde entier Frais d'entrée : Directs Max. 4,00 % - Indirects Max. 3,00 % Frais de rachat : Directs Fixe 0,00 % - Indirects Max. 3,00 % Frais financiers : Directs Max. 2,00 % TTC - Indirects Max. 3,00 % TTC Nature : FCP - Devise : EUR Affectation des résultats : Capitalisation - Périodicité : Quotidienne</p>

Nom, Code ISIN Société de gestion	Objectif de gestion	Caractéristiques
BGF GLOBAL ALLOCATION FUND A2 EUR LU0171283459 BLACKROCK (LUXEMBOURG) SA	Le fonds vise une valorisation optimale du rendement global en investissant à l'échelle mondiale au moins 70 % du total de son actif dans des actions (et autres titres de participation) et des titres de créances dans des conditions de marché normales. Indicateur de référence : 36 % S&P 500 + 24 % FTSE World + 24 % 5 Year US Treasury + 16 % Citigroup Non-US World Government Bond.	Durée recommandée : 60 mois - Minimum risque Action : 70 % Zone géographique : Monde entier Frais d'entrée : Max. 5,00 % - Frais de rachat : Fixe 0,00 % Frais financiers : Max. 1,50 % TTC Nature : SICAV - Devis : EUR Affectation des résultats : Capitalisation - Périodicité : Quotidienne
CAMONDO FR0010405001 KEREN FINANCE SA	Le fonds a pour objectif de gestion la recherche d'une performance supérieure à son indicateur de référence sur la durée de placement recommandée. Afin de réaliser l'objectif de gestion, le gérant utilise de façon discrétionnaire une gestion dynamique et flexible en instruments financiers. Indicateur de référence : 40 % Euro Stoxx 50 + 30 % Euro MTS 3-5 ans + 30 % Eonia capitalisé.	Durée recommandée : 60 mois - Zone géographique : Monde entier Frais d'entrée : Directs Max. 4,00 % - Indirects Fixe 0,00 % Frais de rachat : Directs Max. 1,00 % - Indirects Fixe 0,00 % Frais financiers : Directs Max. 2,40 % TTC - Indirects Max. 2,40 % TTC Nature : FCP - Devis : EUR Affectation des résultats : Capitalisation Périodicité : Hebdomadaire, chaque vendredi
CARMIGNAC PROFIL REACTIF 100 A EUR ACC FR0010149211 CARMIGNAC GESTION	Le fonds est géré de manière discrétionnaire avec une politique active d'allocation d'actifs investis en valeurs internationales. La gestion vise une performance positive sur une base annuelle avec un profil de risque comparable à celui de son indicateur de référence. L'objectif de volatilité est d'être inférieur à la volatilité annuelle de son indicateur de référence. Indicateur de référence : MSCI AC WORLD NR (USD) calculé dividendes net réinvestis.	Durée recommandée : 60 mois - Zone géographique : Monde entier Frais d'entrée : Directs Max. 4,00 % - Indirects Max. 1,00 % Frais de rachat : Directs Fixe 0,00 % - Indirects Max. 1,00 % Frais financiers : Directs Max. 1,00 % TTC - Indirects Max. 2,00 % TTC Nature : FCP - Devis : EUR Affectation des résultats : Capitalisation - Périodicité : Quotidienne
CARMIGNAC PROFIL REACTIF 75 A EUR ACC FR0010148999 CARMIGNAC GESTION	Le fonds est géré de manière discrétionnaire avec une politique active d'allocation d'actifs investis en valeurs internationales. La gestion vise une performance positive sur une base annuelle avec un profil de risque comparable à celui de son indicateur de référence. L'objectif de volatilité est d'être inférieur à la volatilité annuelle de son indicateur de référence. Indicateur de référence : 75 % MSCI AC WORLD NR (USD), converti en euros calculé dividendes net réinvestis + 25 % Citigroup WGBI All Maturities Eur calculé coupons réinvestis.	Durée recommandée : 60 mois - Zone géographique : Monde entier Frais d'entrée : Directs Max. 4,00 % - Indirects Max. 1,00 % Frais de rachat : Directs Fixe 0,00 % - Indirects Max. 1,00 % Frais financiers : Directs Max. 1,00 % TTC - Indirects Max. 2,00 % TTC Nature : FCP - Devis : EUR Affectation des résultats : Capitalisation - Périodicité : Quotidienne
CBT VOL 15 FR0011010016 CBT GESTION	L'OPCVM a pour objectif de gestion la recherche d'une performance supérieure à son indicateur de référence composite, tout en s'efforçant de conserver une volatilité moyenne de la valeur liquidative proche de 15 %. Afin de réaliser l'objectif de gestion, le gérant utilise de façon discrétionnaire une gestion dynamique et flexible d'OPCVM. Indicateur de référence : 65 % MSCI ACWI IMI + 35 % EONIA capitalisé. OPCVM d'OPCVM : jusqu'à 100 % de l'actif net.	Durée recommandée : 60 mois - Zone géographique : Monde entier Frais d'entrée : Directs Max. 4,50 % - Indirects Fixe 0,00 % Frais de rachat : Directs Fixe 0,00 % - Indirects Fixe 0,00 % Frais financiers : Max. 1,90 % TTC - Indirects Max. 2,50 % TTC Nature : FCP - Devis : EUR Affectation des résultats : Capitalisation Périodicité : Hebdomadaire, le vendredi
CCR OPPORTUNITES MONDE 50 R FR0010172437 CCR ASSET MANAGEMENT	L'objectif du fonds vise à obtenir une performance supérieure à l'EONIA sur la durée de placement recommandée. La politique d'investissement du fonds repose sur une diversification de ses placements en vue d'atteindre l'objectif de performance visé, tout en cherchant à minimiser le risque global du portefeuille. Les stratégies de gestion, sélectionnées de manière discrétionnaire et opportuniste, privilégieront les marchés et classes d'actif jugés, à un moment donné, présenter les meilleures perspectives de performances sur la base du couple rendement/risque. Notamment le poids sur les marchés actions et la sensibilité au marché obligataire ne correspondront pas à des expositions structurelles ou stratégiques mais opportunistes. Ils pourront évoluer significativement à l'intérieur d'un même exercice en fonction des convictions du gérant. Indicateur de référence : EONIA capitalisé quotidiennement.	Durée recommandée : 24 mois - Zone géographique : Monde entier Frais d'entrée : Max. 2,50 % - Frais de rachat : Fixe 0,00 % Frais financiers : Max. 1,50 % TTC Nature : FCP - Devis : EUR Affectation des résultats : Capitalisation - Périodicité : Quotidienne

Nom, Code ISIN Société de gestion	Objectif de gestion	Caractéristiques
CONVICTIONS PREMIUM P FR0007085691 CONVICTIONS ASSET MANAGEMENT	<p>Le fonds a pour objectif d'obtenir une performance annualisée supérieure à 7 % (nets de frais) sur un horizon de placement de 5 ans, en gérant les risques associés (l'objectif est de maintenir la volatilité annualisée autour de 7 %) et en mettant en œuvre de façon discrétionnaire des stratégies diversifiées (processus d'allocation d'actifs basé sur l'analyse des cycles macro- économiques et des politiques des banques centrales, en sélectionnant des actifs que la société de gestion estime sous évalués en raison des contraintes réglementaires, prudentielles voire psychologiques des investisseurs.</p> <p>La société de gestion rappelle aux souscripteurs potentiels que l'objectif de performance de 7 % (nets de frais) l'an indiqué dans la rubrique Objectif de gestion, est fondé sur la réalisation d'hypothèses de marché arrêtées par la société de gestion et ne constitue en aucun cas une promesse de rendement ou de performance du Fonds Commun de Placement.</p> <p>Indicateur de référence : Néant</p> <p>Détention d'OPCVM : jusqu'à 100 % de l'actif net.</p>	<p>Durée recommandée : 60 mois - Zone géographique : Monde entier</p> <p>Frais d'entrée : Directs Max. 2,00 % - Indirects Max. 1,50 %</p> <p>Frais de rachat : Directs Fixe 0,00 % - Indirects Max. 1,50 %</p> <p>Frais financiers : Directs Max. 2,00 % TTC - Indirects Max. 3,50 % TTC</p> <p>Nature : FCP - Devise : EUR</p> <p>Affectation des résultats : Capitalisation - Périodicité : Quotidienne</p>
DNCA EVOLUTIF C FR0007050190 DNCA FINANCE	<p>L'objectif de gestion du FCP est la recherche d'une performance supérieure à l'indice composite en préservant le capital en périodes défavorables grâce à une gestion opportuniste et flexible d'allocations d'actifs.</p> <p>Indicateur de référence : 40 % CAC 40, 30 % Euro MTS 3-5ans et 30 % MSCI Monde.</p>	<p>Durée recommandée : 60 mois - Zone géographique : Monde entier</p> <p>Frais d'entrée : Max. 3,00 % - Frais de rachat : Fixe 0,00 %</p> <p>Frais financiers : Max. 2,39 % TTC</p> <p>Nature : FCP - Devise : EUR</p> <p>Affectation des résultats : Capitalisation - Périodicité : Quotidienne</p>
DORVAL FLEXIBLE EMERGENTS P FR0010354811 DORVAL FINANCE	<p>L'objectif de gestion consiste à participer à la hausse des marchés d'actions des Pays émergents quand les conditions de marché le permettent par une politique active et flexible d'allocations d'actifs afin d'offrir sur la durée de placement recommandée un rendement supérieur à celui de l'indicateur de référence.</p> <p>Indicateur de référence : 50 % Eonia Capitalization index 7 D et 50 % MSCI EM NR (EUR), calculé dividendes nets réinvestis depuis le 1^{er} janvier 2013.</p> <p>OPCVM d'OPCVM : jusqu'à 100 % de son actif net.</p>	<p>Durée recommandée : 60 mois - Zone géographique : Pays Emergents</p> <p>Frais d'entrée : Directs Max. 4,00 % - Indirects Max. 1,00 %</p> <p>Frais de rachat : Directs Fixe 0,00 % - Indirects Fixe 0,00 %</p> <p>Frais financiers : Directs Max. 2,00 % TTC - Indirects Max. 2,50 % TTC</p> <p>Nature : FCP - Devise : EUR</p> <p>Affectation des résultats : Capitalisation - Périodicité : Quotidienne</p>
EDMOND DE ROTHSCHILD MONDE FLEXIBLE A FR0007023692 EDMOND DE ROTHSCHILD ASSET MANAGEMENT	<p>Le FCP a pour objectif sur son horizon de placement recommandé, de participer à la hausse des marchés d'actions internationaux tout en s'adaptant aux phases de baisse, Pour ce faire, le FCP s'appuiera sur un pilotage du risque actions via des stratégies de couverture, sur une gestion discrétionnaire de l'allocation géographique et thématique, et sur une gestion opportuniste de l'exposition aux marchés de taux et de devises.</p> <p>OPCVM d'OPCVM : jusqu'à 100 % de l'actif.</p>	<p>Durée recommandée : 36 mois - Zone géographique : Monde entier</p> <p>Frais d'entrée : Directs Max. 4,50 % - Indirects Fixe 0,00 %</p> <p>Frais de rachat : Directs Fixe 0,00 % - Indirects Fixe 0,00 %</p> <p>Frais financiers : Directs Max. 1,70 % TTC - Indirects Max. 2,40 % TTC</p> <p>Nature : FCP - Devise : EUR</p> <p>Affectation des résultats : Capitalisation - Périodicité : Quotidienne</p>
FCP TENOR FR0011485135 ECOFI INVESTISSEMENTS	<p>Le FCP a pour objectif de surperformer, en moyenne sur la durée de placement recommandée, un rendement annualisé de l'EONIA + 3 %. Il sera principalement investi en commodities (uniquement en OPCVM et via des ETF) ainsi qu'en actions et en obligations.</p> <p>Indicateur de référence : EONIA + 3 %</p>	<p>Durée recommandée : 36 mois - Zone géographique : Monde entier</p> <p>Frais d'entrée : Directs Max. 3,00 % - Indirects Max. 1,00 %</p> <p>Frais de rachat : Directs Fixe 0,00 % - Indirects Max. 1,00 %</p> <p>Frais financiers : Directs Max. 1,80 % TTC - Indirects Max. 2,90 % TTC</p> <p>Nature : FCP - Devise : EUR</p> <p>Affectation des résultats : Capitalisation - Périodicité : Quotidienne</p>
H2O MULTISTRATEGIES R FR0010923383 H2O AM LLP	<p>L'objectif de l'OPCVM est de réaliser, par le biais d'une allocation flexible et multi classes d'actifs, une performance supérieure de 2,5 % l'an à celle de son indicateur de référence composé sur sa durée minimale de placement recommandée, après déduction des frais de fonctionnement et de gestion.</p> <p>Indicateur de référence : 50 % de l'indice MSCI World Developed Markets (libellé en euros, dividendes nets réinvestis) + 50 % de l'indice JP Morgan Government Bond index Broad (libellé en euros).</p>	<p>Durée recommandée : 48 mois - Zone géographique : Monde entier</p> <p>Frais d'entrée : Max. 3,00 % - Frais de rachat : Fixe 0,00 %</p> <p>Frais financiers : Max. 1,30 % TTC</p> <p>Nature : FCP - Devise : EUR</p> <p>Affectation des résultats : Capitalisation - Périodicité : Quotidienne</p>

Nom, Code ISIN Société de gestion	Objectif de gestion	Caractéristiques
HARMONIS REACTIF C FR0010191197 AVENIR FINANCE INV MANAGERS	<p>Harmonis Réactif est un fonds de fonds multigestionnaire et multistratégie. L'objectif de gestion consiste à surperformer l'indicateur de référence sur la durée de placement recommandée par l'utilisation flexible de la diversification des investissements entre les marchés monétaires, obligataires et actions.</p> <p>Indicateur de référence : 25 % de l'indice MSCI World ex Europe en euros + 25 % MSCI Europe en euros (dividendes réinvestis) + 50 % de l'indice BofA Merrill Lynch Global Broad Market Sovereign Plus Index hedged en euros (dividendes réinvestis).</p> <p>L'attention des investisseurs est attirée sur le fait que l'indicateur de référence ne reflète pas l'objectif de gestion du fonds, le style de gestion étant discrétionnaire. La comparaison avec ces indices de référence sera réalisée a posteriori, si bien que la performance du fonds pourra s'en écarter.</p> <p>OPCVM d'OPCVM : jusqu'à 100 % de l'actif net.</p>	<p>Durée recommandée : 36 mois - Zone géographique : Monde entier Frais d'entrée : Directs Max. 4,75 % - Indirects Fixe 0,00 % Frais de rachat : Directs Fixe 0,00 % - Indirects Fixe 0,00 % Frais financiers : Directs Max. 1,75 % TTC - Indirects Max. 2,50 % TTC Nature : FCP - Devise : EUR Affectation des résultats : Capitalisation - Périodicité : Quotidienne</p>
HIXANCE FLEXIBLE INTERNATIONAL R FR0011269299 360HIXANCE AM	<p>L'OPCVM a pour objectif de gestion la recherche d'une performance supérieure à son indicateur de référence sur la durée de placement recommandée.</p> <p>Indicateur de référence : 50 % MSCI WORLD + 50 % de l'EONIA capitalisé.</p> <p>OPC d'OPC : non - Inférieur à 10 % de l'actif net.</p>	<p>Durée recommandée : 60 mois - Zone géographique : Monde entier Frais d'entrée : Max. 3,00 % - Frais de rachat : Fixe 0,00 % Frais financiers : Max. 2,1528 % TTC Nature : FCP - Devise : EUR Affectation des résultats : Capitalisation - Périodicité : Quotidienne</p>
HMG RENDEMENT FR0007495049 HMG FINANCE SA	<p>L'objectif de gestion du FCP consiste à maximiser la performance avec une gestion active et discrétionnaire des classes d'actifs (actions, obligations, instruments monétaires) et des zones géographiques (zone euro, zone hors euro) et dans le même temps à maîtriser la volatilité (fluctuations de cours) sur un horizon de placement de 5 ans.</p> <p>Indicateur de référence : la définition d'un indicateur de référence n'est pas pertinente au regard de la stratégie d'investissement qui vise à rechercher une optimisation du couple rendement/risque. Cette optimisation s'effectue via l'utilisation de l'ensemble des classes d'actifs et zones géographiques. La variabilité des évolutions de ces classes d'actifs et de la représentativité de ces zones géographiques peut conduire, dans le respect de l'objectif de gestion, à modifier les répartitions entre elles.</p> <p>L'attention des porteurs est attirée sur le fait que certaines catégories d'actifs en portefeuille ne sont représentées par aucun indice. L'attention du porteur est attirée sur le fait que la performance du FCP s'écartera fortement des indices STOXX Europe 600 et Barclays Euro Corporate Bond Index précités.</p> <p>Opvcvm d'opvcvm : jusqu'à 50 % de l'actif net.</p>	<p>Durée recommandée : 60 mois - Zone géographique : Monde entier Frais d'entrée : Max. 2,50 % - Frais de rachat : Max. 1,00 % Frais financiers : Max. 2,392 % TTC Nature : FCP - Devise : EUR Affectation des résultats : Mixte capitalisation / distrib Périodicité : Quotidienne</p>
KAPITAL MULTI REACTIF FR0010035402 EDMOND DE ROTHSCHILD ASSET MNGT	<p>Le Fonds est géré de façon dynamique et opportuniste en OPCVM actions et obligations. L'objectif est d'obtenir une performance supérieure à celle de l'indicateur de référence sur la durée de placement recommandée.</p> <p>Indicateur de référence : 50 % de l'indice MSCI World dividendes nets réinvestis + 50 % de l'indice Euro MTS 3- 5 ans.</p> <p>La gestion du FCP n'étant pas indicielle, sa performance pourra s'éloigner de celle de son indicateur de référence qui n'est qu'un indicateur de comparaison. Le calcul de la performance de l'indicateur inclut les coupons et les dividendes.</p> <p>OPCVM d'OPCVM : jusqu'à 100 % de l'actif net.</p>	<p>Durée recommandée : 36 mois - Minimum risque Action : 20 % Zone géographique : Monde entier Frais d'entrée : Directs Max. 3,50 % - Indirects Fixe 0,50 % Frais de rachat : Directs Fixe 0,00 % - Indirects Fixe 0,50 % Frais financiers : Directs Max. 1,40 % TTC - Indirects Max. 3,00 % TTC Nature : FCP - Devise : EUR Affectation des résultats : Capitalisation - Périodicité : Quotidienne</p>
LFP PATRIMOINE EMERGENT P FR0010400275 LA FRANCAISE DES PLACEMENTS	<p>Le fonds a pour objectif d'obtenir une performance supérieure à celle de l'indicateur de référence par une allocation dynamique entre les actions et les obligations des pays émergents. L'horizon de placement recommandé est de 3 ans.</p> <p>Indicateur de référence : 50 % JP Morgan Emerging Markets Bond Index Global Diversified \$ +50 % JP Morgan Government Bond Index Emerging Markets Global Diversified Unhedged.</p>	<p>Durée recommandée : 36 mois - Zone géographique : Pays Emergents Frais d'entrée : Max. 5,00 % - Frais de rachat : Fixe 0,00 % Frais financiers : Max. 2,00 % TTC Nature : FCP - Devise : EUR Affectation des résultats : Capitalisation - Périodicité : Quotidienne</p>

Nom, Code ISIN Société de gestion	Objectif de gestion	Caractéristiques
MASSENA SELECTION I FR0007051602 ECOFI INVESTISSEMENTS	<p>Le FCP est géré dans l'optique de procurer à travers une sélection d'OPC, un rendement positif sur un horizon de placement à moyen terme (3 à 5 ans). L'exposition du portefeuille varie en fonction des conditions de marché et des perspectives macro-économiques. Elle a un caractère actions en période de hausse des grands marchés boursiers, taux dans le cas contraire, voire monétaire dans les situations de crises ou de troubles.</p> <p>Indicateur de référence : la politique de gestion étant discrétionnaire, l'orientation et l'exposition aux principaux risques de marchés peuvent varier de façon très significative au fil du temps. La gestion financière est donc totalement déconnectée de tout indicateur de référence.</p>	<p>Durée recommandée : 60 mois - Zone géographique : Monde entier Frais d'entrée : Directs Max. 4,00 % - Indirects Fixe 0,00 % Frais de rachat : Directs Fixe 0,00 % - Indirects Fixe 0,00 % Frais financiers : Directs Max. 1,20 % TTC - Indirects Max. 2,40 % TTC Nature : FCP - Devise : EUR Affectation des résultats : Capitalisation - Périodicité : Quotidienne</p>
MONDRIAN FR0010905661 OFI ASSET MANAGEMENT	<p>L'objectif de gestion est d'obtenir une performance à un horizon de 3 ans en relation avec l'évolution des marchés d'actions et d'obligations et en s'efforçant d'atteindre une performance annuelle supérieure à 6 %. La gestion s'effectue de façon discrétionnaire et repose sur l'anticipation de l'évolution des différents marchés (actions, obligations...).</p> <p>L'AMF rappelle aux souscripteurs potentiels que l'objectif de performance de 6 % annualisés, indiqué dans la rubrique Objectif de gestion, est fondé sur la réalisation d'hypothèses de marché arrêtées par la société de gestion et ne constitue en aucun cas une promesse de rendement ou de performance du fonds.</p> <p>Indicateur de référence : la politique de gestion est par nature extrêmement souple et dépend de l'appréciation par le gérant de l'évolution des marchés. Elle ne saurait être liée à un indicateur de référence qui pourrait induire une mauvaise compréhension de la part de l'investisseur. Aucun indicateur de référence n'est défini.</p> <p>Niveau d'investissement : jusqu'à 100 % de l'actif.</p>	<p>Durée recommandée : 36 mois - Zone géographique : Monde entier Frais d'entrée : Directs Max. 2,50 % - Indirects Max. 1,00 % Frais de rachat : Directs Fixe 0,00 % - Indirects Max. 1,00 % Frais financiers : Directs Max. 2,00 % TTC - Indirects Max. 2,50 % TTC Nature : FCP - Devise : EUR Affectation des résultats : Capitalisation - Périodicité : Quotidienne</p>
NEUFLIZE AMBITION AH EURO HEDGE FR0010863548 NEUFLIZE OBC INVESTISSEMENTS	<p>Le fonds a pour objectif d'offrir une performance supérieure à celle du taux « des fonds fédéraux capitalisés US + 4 % ». L'objectif de gestion est de participer à la hausse des marchés actions et taux tout en limitant l'exposition au risque actions en période de baisse.</p> <p>Indicateur de référence : le taux des fonds fédéraux US Capitalisés + 4%.</p>	<p>Durée recommandée : 60 mois - Zone géographique : États-Unis Frais d'entrée : Max. 2,50 % - Frais de rachat : Fixe 0,00 % Frais financiers : Max. 1,60 % TTC Nature : FCP - Devise : EUR Affectation des résultats : Capitalisation - Périodicité : Quotidienne</p>
NEUFLIZE OPTIMUM C FR0010362863 NEUFLIZE OBC INVESTISSEMENTS	<p>Le FCP a pour objectif d'offrir une performance supérieure à celle du taux de l'Euribor 6 mois + 2 % sur la durée de placement recommandée. L'objectif de gestion est de participer à la hausse des marchés actions et de taux tout en limitant l'exposition aux risques de ces marchés en période de baisse.</p> <p>Le portefeuille n'ayant pas pour but de répliquer son indice de référence, la performance de la valeur liquidative du fonds peut s'écarter de la performance de l'indice.</p> <p>Indicateur de référence : Euribor 6 mois + 2 %.</p>	<p>Durée recommandée : 24 mois - Zone géographique : Monde entier Frais d'entrée : Max. 2,50 % - Frais de rachat : Fixe 0,00 % Frais financiers : Max. 1,50 % TTC Nature : FCP - Devise : EUR Affectation des résultats : Capitalisation - Périodicité : Quotidienne</p>
OFI OPTIMUM FR0010556233 OFI ASSET MANAGEMENT	<p>L'objectif de gestion est d'obtenir une appréciation du capital à un horizon de 24 à 36 mois en relation avec l'évolution des marchés d'actions et d'obligations en s'efforçant d'atteindre une performance annuelle supérieure à 6 %. La gestion s'effectue de façon discrétionnaire et repose sur l'anticipation de l'évolution des différents marchés (actions, obligations...).</p> <p>L'AMF rappelle aux souscripteurs potentiels que l'objectif de performance de 6 % annualisés, indiqué dans la rubrique Objectif de gestion, est fondé sur la réalisation d'hypothèses de marché arrêtées par la société de gestion et ne constitue en aucun cas une promesse de rendement ou de performance du fonds.</p> <p>Niveau d'investissement : jusqu'à 100 % de l'actif net.</p>	<p>Durée recommandée : 24 mois - Zone géographique : Monde entier Frais d'entrée : Directs Max. 3,00 % - Indirects Max. 1,00 % Frais de rachat : Directs Fixe 0,00 % - Indirects Max. 1,00 % Frais financiers : Directs Max. 1,60 % TTC - Indirects Max. 2,50 % TTC Nature : FCP - Devise : EUR Affectation des résultats : Capitalisation - Périodicité : Quotidienne</p>

Nom, Code ISIN Société de gestion	Objectif de gestion	Caractéristiques
PALATINE ABSOLUMENT B FR0010706952 PALATINE ASSET MANAGEMENT	<p>Le FCP a pour objectif la recherche d'une performance supérieure à l'EONIA, grâce à une gestion discrétionnaire et une allocation dynamique d'actifs diversifiés composés d'actions, de titres de taux et d'OPCVM.</p> <p>Indicateur de référence : EONIA (Euro Overnight Index Average). OPCVM d'OPC : jusqu'à 50 % de l'actif net.</p>	<p>Durée recommandée : 24 mois - Zone géographique : Monde entier Frais d'entrée : Max. 1,00 % - Frais de rachat : Fixe 0,00 % Frais financiers : Max. 1,55 % TTC Nature : FCP - Devise : EUR Affectation des résultats : Capitalisation - Périodicité : Quotidienne</p>
PATRIMOINE LEADER FR0010770404 AMILTON ASSET MANAGEMENT	<p>Patrimoine Leader est un fonds discrétionnaire cherchant à réaliser une performance annualisée supérieure à 4 % nette de frais, dividendes réinvestis, sur un horizon de 5 ans en ciblant ses investissements sur une sélection de titres et fonds internationaux (actions, obligations, monétaire). L'AMF rappelle aux souscripteurs potentiels que l'objectif de performance de 4 % l'an indiqué dans la rubrique objectif de gestion, est fondé sur la réalisation d'hypothèses de marché arrêtées par la société de gestion et ne constitue en aucun cas une promesse de rendement ou de performance du fonds commun de placement.</p> <p>Investissement en OPC : OPCVM jusqu'à 100 % de l'actif net. FIA jusqu'à 30 % de l'actif net.</p>	<p>Durée recommandée : 60 mois - Zone géographique : Monde entier Frais d'entrée : Directs Max. 0,90 % - Indirects Max. 1,00 % Frais de rachat : Directs Fixe 0,00 % - Indirects Max. 1,00 % Frais financiers : Directs Max. 2,00 % TTC - Indirects Max. 3,00 % TTC Nature : FCP - Devise : EUR Affectation des résultats : Capitalisation - Périodicité : Quotidienne</p>
R VALOR F EUR FR0011261197 ROTHSCHILD ET CIE GESTION	<p>L'objectif de R Valor est la recherche de performance, en investissant essentiellement sur les marchés actions et de taux mondiaux, par la mise en œuvre d'une gestion discrétionnaire reposant notamment sur la sélection d'instruments financiers fondée sur l'analyse financière des émetteurs.</p> <p>Indicateur de référence : la SICAV n'a pas d'indicateur de référence car le processus de gestion est basé sur une sélection de titres en application de critères fondamentaux en dehors de tout critère d'appartenance à un indice de marché.</p> <p>En outre, compte tenu du fait que l'équipe de gestion privilégiera la classe d'actif action ou celle des produits de taux selon les circonstances de marché, la référence à un indicateur ne serait pas représentative. Cet OPCVM n'est pas un OPCVM indiciel.</p>	<p>Durée recommandée : 60 mois - Zone géographique : Monde entier Frais d'entrée : Max. 3,00 % - Frais de rachat : Fixe 0,00 % Frais financiers : Max. 1,80 % TTC Nature : SICAV - Devise : EUR Affectation des résultats : Capitalisation - Périodicité : Quotidienne</p>
RAIFFEISEN GLOBAL ALLOCATION STRATEGIES PLUS RVT AT0000A0SE25 RAIFFEISEN KAPITALANLAGE GMBH	<p>Raiffeisen Global Allocation Strategies Plus est un fonds mixte dont l'objectif est de réaliser une augmentation de capital modérée.</p> <p>Il est investi soit directement soit par le biais d'instruments dérivés dans des catégories d'actifs globales (par ex. actions, emprunts, matières premières, devises). En vue de l'objectif d'optimisation des rendements et de la gestion des risques, des stratégies d'investissement actives sont mises en œuvre.</p>	<p>Durée recommandée : 120 mois - Zone géographique : Monde entier Frais d'entrée : Max. 5,00 % - Frais de rachat : Fixe 0,00 % Frais financiers : Max. 1,80 % TTC Nature : FCP - Devise : EUR Affectation des résultats : Capitalisation - Périodicité : Quotidienne</p>
ROUVIER EVOLUTION C FR0011358423 ROUVIER ASSOCIES	<p>Rouvier Evolution est un fonds qui cherche, sur une période supérieure à cinq ans, à optimiser le couple rendement-risque par rapport à celui des principales bourses mondiales (essentiellement bourses des pays de l'OCDE).</p> <p>Pour réaliser son objectif, Rouvier Evolution investit principalement dans les actions de sociétés cotées principalement dans les actions de sociétés cotées principalement sur les marchés financiers des pays de l'OCDE et en obligations notées AA ou mieux par S&P ou équivalent, et lui adjoint une stratégie systématique de réduction asymétrique de l'exposition au risque actions, destinée à protéger le portefeuille contre une baisse importante des marchés actions au moyen d'instruments dérivés, tout en profitant au mieux des hausses des marchés actions.</p>	<p>Durée recommandée : 60 mois - Zone géographique : Monde entier Frais d'entrée : Fixe 3,00 % - Frais de rachat : Fixe 0,00 % Frais financiers : Directs Max. 2,00 % TTC Nature : FCP - Devise : EUR Affectation des résultats : Capitalisation - Périodicité : Quotidienne</p>
ROUVIER VALEURS FR0000401374 ROUVIER ASSOCIES	<p>Rouvier Valeurs est un fonds qui cherche, sur une période supérieure à cinq ans, à réaliser une performance simultanément positive en valeur absolue et supérieure à celle des principales bourses mondiales (essentiellement bourses des pays de l'OCDE).</p> <p>Pour réaliser cet objectif, le fonds investit principalement dans les actions de sociétés cotées principalement sur les marchés financiers des pays de l'OCDE et en obligations notées AA ou mieux par Standard & Poor's ou équivalent.</p> <p>Indicateur de référence : l'attention des investisseurs est attirée sur le fait que le style de gestion étant discrétionnaire du portefeuille ne cherchera pas à reproduire au niveau géographique ou sectoriel la composition d'un indice de référence. Cependant, l'indice MSCI World Net Index en euros pourra être retenu à titre d'indicateur de référence a posteriori.</p>	<p>Durée recommandée : 60 mois - Zone géographique : Monde entier Frais d'entrée : Max. 3,00 % - Frais de rachat : Fixe 0,00 % Frais financiers : Max. 1,80 % TTC Nature : FCP - Devise : EUR Affectation des résultats : Capitalisation - Périodicité : Quotidienne</p>

Nom, Code ISIN Société de gestion	Objectif de gestion	Caractéristiques
SEXTANT GRAND LARGE A FR0010286013 AMIRAL GESTION	L'objectif est, au travers d'une allocation d'actifs discrétionnaire et de la sélection de titres, la recherche d'une croissance du capital sur la durée de placement recommandée en s'exposant aux marchés actions et taux. Indicateur de référence : 50 % de l'indice EONIA + 50 % de l'indice CAC 40.	Durée recommandée : 60 mois - Zone géographique : Monde entier Frais d'entrée : Max. 2,00 % - Frais de rachat : Max. 1,00 % Frais financiers : Max. 2,00 % TTC Nature : FCP - Devise : EUR Affectation des résultats : Capitalisation - Périodicité : Quotidienne
STRATEGIE & CONVICTION FR0011347236 LAZARD FRERES GESTION SAS	L'objectif de gestion vise à atteindre sur une durée de placement recommandée de 5 ans minimum, une performance supérieure à l'indicateur de référence. Indicateur de référence : 25 % Eonia Capitalisé + 5 % Exane Europe Convertible Bond + 5 % Merrill Lynch EMU Corporate + 10 % EuroMts Global + 33 % SBF 120 + 22 % MSCI World All Countries en euros. OPCVM d'OPCVM : jusqu'à 100 % de l'actif net.	Durée recommandée : 60 mois - Minimum risque Action : 30 % Zone géographique : Monde entier Frais d'entrée : Directs Max. 4,00 % - Indirects Fixe 0,00 % Frais de rachat : Directs Max. 1,00 % - Indirects Fixe 0,00 % Frais financiers : Directs Max. 2,40 % TTC - Indirects Max. 3,50 % TTC Nature : FCP - Devise : EUR Affectation des résultats : Capitalisation - Périodicité : Quotidienne
SYCOMORE ALLOCATION PATRIMOINE R FR0007078589 SYCOMORE ASSET MANAGEMENT	L'objectif est de réaliser sur un horizon de placement minimum de trois (3) ans une performance supérieure à l'indicateur de référence du FCP, composé à parité des trois indices financiers suivants : MSCI World DNR, Barclays Capital Euro Aggregate et EONIA capitalisé. Indicateur de référence : 1/3 MSCI World DNR + 1/3 Barclays Capital Euro Aggregate + 1/3 EONIA capitalisé. OPCVM d'OPCVM : le niveau d'investissement du FCP dans d'autres OPCVM sera compris entre 0 % et 100 % de l'actif net.	Durée recommandée : 36 mois - Zone géographique : Monde entier Frais d'entrée : Directs Max. 3,00 % - Indirects Fixe 0,00 % Frais de rachat : Directs Fixe 0,00 % - Indirects Fixe 0,00 % Frais financiers : Directs Max. 1,80 % TTC - Indirects Max. 3,00 % TTC Nature : FCP - Devise : EUR Affectation des résultats : Capitalisation - Périodicité : Quotidienne
TAURUS STRATEGIE R FR0011074160 TAURUS GESTION PRIVEE	Le FCP a pour objectif de battre l'indice des prix à la consommation harmonisé de la zone euro hors tabac (source Eurostat) augmenté de 2 % (nets de frais de gestion) par an sur une durée de placement recommandée supérieure à 3 ans pour la part R. Indicateur de référence : indice des prix à la consommation harmonisé de la zone euro hors tabac (IPCH). OPCVM d'OPCVM : jusqu'à 50 % de l'actif net.	Durée recommandée : 36 mois - Zone géographique : Monde entier Frais d'entrée : Max. 3,00 % - Frais de rachat : Fixe 0,00 % Frais financiers : Max. 1,50 % TTC - Indirects Max. 3,00 % TTC Nature : FCP - Devise : EUR Affectation des résultats : Capitalisation - Périodicité : Hebdomadaire
Obligation euro très court terme		
CCR FLEX COURT TERME R FR0010748723 CCR ASSET MANAGEMENT	La SICAV a pour objectif de battre l'Eonia (European Overnight Interest Average) capitalisé de 100 bp sur 1 an. Indicateur de référence : EONIA capitalisé quotidiennement.	Durée recommandée : 12 mois - Zone géographique : Zone Euro Frais d'entrée : Max. 0,75 % - Frais de rachat : Fixe 0,00 % Frais financiers : Max. 0,50 % TTC Nature : SICAV - Devise : EUR Affectation des résultats : Capitalisation - Périodicité : Quotidienne
CPR OBLIG 12 MOIS P FR0010304089 CPR ASSET MANAGEMENT	Le FCP a pour objectif de réaliser, grâce à un portefeuille d'obligations et autres produits obligataires et monétaires de la zone OCDE, une performance annualisée supérieure de 0,40 % à celle de l'EONIA capitalisé sur la période de placement recommandée (12 mois). Indicateur de référence : EONIA capitalisé (Euro Overnight Index Average). Détenition d'OPCVM : inférieure à 20 % de l'actif net.	Durée recommandée : 12 mois - Zone géographique : O.C.D.E Frais d'entrée : Max. 1,00 % - Frais de rachat : Max. 1,00 % Frais financiers : Max. 0,70 % TTC Nature : FCP - Devise : EUR Affectation des résultats : Capitalisation - Périodicité : Quotidienne
R CREDIT HORIZON 12M C EUR FR0010697482 ROTHSCHILD ET CIE GESTION	R Crédit Horizon 12M a pour objectif de réaliser une performance supérieure à l'indice, nette des frais de gestion, sur la durée de placement recommandée d'un an, par le biais d'un portefeuille représentatif des opportunités présentes sur le marché obligataire court terme. Indicateur de référence : EONIA (Euro Overnight Index Average) Capitalisé. Le FCP n'est ni un OPCVM indiciel, ni un OPCVM monétaire, sa performance pourra s'éloigner de celle de l'indicateur de référence qui n'est qu'un indicateur de comparaison. OPCVM d'OPCVM : jusqu'à 10 % de l'actif net.	Durée recommandée : 12 mois - Zone géographique : Zone Euro Frais d'entrée : Max. 1,00 % - Frais de rachat : Fixe 0,00 % Frais financiers : Max. 0,50 % TTC Nature : FCP - Devise : EUR Affectation des résultats : Capitalisation - Périodicité : Quotidienne

Nom, Code ISIN Société de gestion	Objectif de gestion	Caractéristiques
Obligations convertibles euro		
CPR CONVEXITE (C) FR0010725499 CPR ASSET MANAGEMENT	L'objectif de gestion est de réaliser la meilleure performance possible sous contrainte d'une volatilité maximum de 10 % en base annuelle sur une période minimum de quatre ans, grâce à une gestion directionnelle des obligations convertibles en actions. Indicateur de référence : ECI Euro.	Durée recommandée : 48 mois - Zone géographique : Zone Euro Frais d'entrée : Max. 4,00 % - Frais de rachat : Fixe 0,00 % Frais financiers : Max. 1,196 % TTC Nature : SICAV - Devise : EUR Affectation des résultats : Capitalisation - Périodicité : Quotidienne
CPR CONVEXITE (D) FR0010725507 CPR ASSET MANAGEMENT	L'objectif de gestion est de réaliser la meilleure performance possible sous contrainte d'une volatilité maximum de 10 % en base annuelle sur une période minimum de quatre ans, grâce à une gestion directionnelle des obligations convertibles en actions. Indicateur de référence : ECI Euro.	Durée recommandée : 48 mois - Zone géographique : Zone Euro Frais d'entrée : Max. 4,00 % - Frais de rachat : Fixe 0,00 % Frais financiers : Max. 1,196 % TTC Nature : SICAV - Devise : EUR Affectation des résultats : Distribution - Périodicité : Quotidienne
DNCA INVEST- CONVERTIBLES A CAP LU0401809073 DNCA FINANCE LUXEMBOURG	Le compartiment investira à tout moment au moins 50 % de son actif net en obligations convertibles et en obligations échangeables de la Communauté européenne, dans le respect des limites suivantes : - Obligations convertibles ou échangeables libellées en euros : de 50 % à 100 % de son actif net. - Obligations convertibles ou échangeables non libellées en euros : au maximum 10 % de l'actif net investi en obligations convertibles ou échangeables. - Obligations convertibles notées « investment grade » ou émises par des établissements notés « investment grade » : au moins 50 % de l'actif net investi dans des obligations convertibles ou échangeables.	Durée recommandée : 60 mois - Zone géographique : Zone Euro Frais d'entrée : Max. 3,00 % - Frais de rachat : Fixe 0,00 % Frais financiers : Fixe 1,60 % Nature : SICAV - Devise : EUR Affectation des résultats : Capitalisation - Périodicité : Quotidienne
EDMOND DE ROTHSCHILD EUROPE CONVERTIBLES A FR0010204552 EDMOND ROTHSCHILD ASSET MNGT	Le FCP a pour objectif la valorisation de ses actifs à moyen terme (3 à 5 ans). L'actif du FCP est essentiellement mais non exclusivement investi en obligations convertibles ou échangeables de la zone euro. Le FCP recherche l'optimisation du couple performance/risque sur la période indiquée, en diversifiant ses sources de gains : sous-jacent, secteur, coupon, émetteur, taux, devise, via une analyse systématique des différentes expositions. Indicateur de référence : le FCP n'a pas d'indicateur de référence. Toutefois, à titre d'information, la performance du FCP pourra être comparée à l'indice Exane ECI euro, (exprimé en euros pour les parts libellées en euros, en US Dollars pour les parts libellées en US Dollars), coupons nets réinvestis.	Durée recommandée : 24 mois - Minimum risque Action : 10 % Zone géographique : Zone Euro Frais d'entrée : Max. 3,00 % - Frais de rachat : Fixe 0,00 % Frais financiers : Max. 1,20 % TTC Nature : FCP - Devise : EUR Affectation des résultats : Capitalisation - Périodicité : Quotidienne
METROPOLE CONVERTIBLES FR0007083332 METROPOLE GESTION	Métropole Convertibles a pour objectif d'obtenir, sur une période de 2 ans, une performance située entre celle des indices EMTX 3-5 ans et Euro Stoxx Large. Indice de référence : Euro MTS 3-5 ans + Euro Stoxx Large.	Durée recommandée : 24 mois - Zone géographique : Zone Euro Frais d'entrée : Max. 4,00 % - Frais de rachat : Fixe 0,00 % Frais financiers : Max. 1,10 % TTC Nature : FCP - Devise : EUR Affectation des résultats : Capitalisation - Périodicité : Quotidienne
OFI CONVERTIBLES TAUX EURO (C) FR0010014480 OFI ASSET MANAGEMENT	Le fonds a pour objectif de réaliser une performance supérieure à celle de son indicateur de référence, calculé en euros, en investissant principalement le portefeuille dans des obligations convertibles de la zone Euro. L'indicateur de référence est une combinaison d'indices de référence du marché des actions et du marché obligataire. Indicateur de référence : 20 % DJ Euro Stoxx 50 calculé hors dividendes affecté d'un coefficient + JPMorgan Credit Index BBB 3-5 ans coupons réinvestis affecté d'un coefficient.	Durée recommandée : 24 mois - Zone géographique : Zone Euro Frais d'entrée : Max. 4,00 % - Frais de rachat : Fixe 0,00 % Frais financiers : Max. 1,10 % TTC Nature : FCP - Devise : EUR Affectation des résultats : Capitalisation - Périodicité : Quotidienne
OPERA CONVERTIBLES FR0007473137 DEGROOF GESTION	Le FCP a pour objectif de faire participer l'investisseur à l'évolution des marchés actions et taux européens au moyen d'une gestion discrétionnaire d'un portefeuille d'obligations convertibles ou échangeables en un sous-jacent coté sur le marché d'un pays européen. Indicateur de référence : la gestion du FCP est active et sa performance n'est corrélée à aucun indice. Toutefois, la performance du FCP pourra être comparée a posteriori avec celle de l'indicateur Exane ECI-EURO.	Durée recommandée : 36 mois - Zone géographique : Zone Euro Frais d'entrée : Max. 2,00 % - Frais de rachat : Fixe 0,00 % Frais financiers : Max. 2,00 % TTC Nature : FCP - Devise : EUR Affectation des résultats : Capitalisation - Périodicité : Quotidienne

Nom, Code ISIN Société de gestion	Objectif de gestion	Caractéristiques
Obligations convertibles Europe		
ACROPOLE CONVERTIBLES EUROPE A FR0010377143 FINANCIERE DE L'ECHIQUIER	Le fonds met en œuvre une gestion active d'obligations convertibles européennes afin de réaliser une performance annuelle supérieure à celle de l'indicateur de référence. Indicateur de référence : Exane Convertibles Index Europe.	Durée recommandée : 24 mois - Zone géographique : Europe Frais d'entrée : Max. 4,00 % - Frais de rachat : Fixe 0,00 % Frais financiers : Max. 1,40 % TTC Nature : FCP - Devise : EUR Affectation des résultats : Capitalisation - Périodicité : Quotidienne
CAMGESTION CONVERTIBLES EUROPE O FR0000285629 CAMGESTION	La SICAV CamGestion Convertibles Europe a pour objectif de maximiser la performance, sur la durée minimale de placement recommandée, dans le cadre d'une gestion discrétionnaire en investissant sur les marchés de taux (obligations convertibles, obligations) et d'actions de la zone euro et hors euro. Indicateur de référence : EXANE ECI EUROPE.	Durée recommandée : 24 mois - Zone géographique : Europe Frais d'entrée : Max. 3,95 % - Frais de rachat : Fixe 0,00 % Frais financiers : Max. 1,20 % TTC Nature : SICAV - Devise : EUR Affectation des résultats : Mixte capitalisation / distribution Périodicité : Quotidienne
ELLIPSIS EUROPEAN CONVERTIBLES FUND P EUR FR0010868901 ELLIPSIS ASSET MANAGEMENT	L'objectif de gestion vise à réaliser, sur la durée de placement recommandée de 5 ans, la meilleure performance possible au moyen d'une gestion active directionnelle sur les obligations convertibles européennes. Indicateur de référence : Exane ECI Europe. La gestion du fonds n'est pas contrainte par cet indicateur de référence. Par conséquent la performance du fonds pourra s'écarter sensiblement de celle de son indicateur de référence.	Durée recommandée : 60 mois - Zone géographique : Europe Frais d'entrée : Max. 3,50 % - Frais de rachat : Max. 1,50 % Frais financiers : Max. 1,70 % TTC Nature : FCP - Devise : EUR Affectation des résultats : Capitalisation - Périodicité : Quotidienne
OFI CONVERTIBLES (C) FR0000011074 OFI ASSET MANAGEMENT	Le fonds a pour objectif de réaliser une performance supérieure à celle de son indicateur de référence en investissant principalement dans des obligations convertibles européennes. Indicateur de référence : 40 % Stoxx Europe 50 calculé hors dividendes et 60 % JPMorgan Credit Index BBB 3-5 ans coupons réinvestis.	Durée recommandée : 36 mois - Zone géographique : Europe Frais d'entrée : Max. 4,00 % - Frais de rachat : Fixe 0,00 % Frais financiers : Max. 1,10 % TTC Nature : SICAV - Devise : EUR Affectation des résultats : Capitalisation - Périodicité : Quotidienne
R CONVICTION CONVERTIBLES EUROPE C EUR FR0007009139 ROTHSCHILD ET CIE GESTION	R Conviction Convertibles Europe a pour objectif de gestion de battre la performance de l'ECI Europe, en étant investi et/ou exposé en permanence à 60 % au moins de son actif en obligations convertibles ou échangeables en un sous-jacent coté sur le marché d'un pays européen. Indicateur de référence : ECI Europe.	Durée recommandée : 36 mois - Zone géographique : Europe Frais d'entrée : Max. 3,00 % - Frais de rachat : Max. 0,00 % Frais financiers : Max. 1,40 % TTC Nature : FCP - Devise : EUR Affectation des résultats : Capitalisation - Périodicité : Quotidienne
SUNNY CONVERTIBLES R FR0011365642 SUNNY ASSET MANAGEMENT	L'objectif de gestion de Sunny Convertibles est de rechercher une valorisation des actifs sur un horizon d'investissement moyen terme de 3 ans minimum. Le FCP est géré de manière discrétionnaire et active grâce à une optimisation du couple rendement-risque et est investi essentiellement en obligations convertibles, échangeables et titres assimilés, émis de préférence par des sociétés européennes. Indicateur de référence : Exane Convertible Index Euro [ECI Euro]. Cet indice constitue l'allocation cible du FCP sur longue période. Toutefois la gestion pourra s'écarter sensiblement de cet indice puisque le FCP pourra ponctuellement et à l'extrême être exposé (via des titres vifs, des OPCVM, des titres intégrant des dérivés, y compris l'exposition hors bilan générée par des IFT) : - jusqu'à 200 % au risque de taux, - jusqu'à 100 % au risque actions, - jusqu'à 40 % au risque de change, dans la limite d'une surexposition globale du portefeuille de 200 %. Le portefeuille n'ayant pas pour but de répliquer son indicateur de référence, la performance de la valeur liquidative du fonds peut s'écarter sensiblement de la performance de l'indice.	Durée recommandée : 36 mois - Zone géographique : Europe Frais d'entrée : Max. 2,00 % - Frais de rachat : Fixe 0,00 % Frais financiers : Max. 1,60 % TTC Nature : FCP - Devise : EUR Affectation des résultats : Capitalisation - Périodicité : Quotidienne

Nom, Code ISIN Société de gestion	Objectif de gestion	Caractéristiques
Obligations convertibles internationales		
ACROPOLE CONVERTIBLES MONDE A FR0010377135 FINANCIERE DE L'ECHIQUIER	Le fonds met en œuvre une gestion active d'obligations convertibles internationales afin de surperformer l'indice de référence. Indicateur de référence : UBS Global Focus Vanilla Hedged (EUR) CB Index.	Durée recommandée : 24 mois - Zone géographique : Monde entier Frais d'entrée : Max. 4,00 % - Frais de rachat : Fixe 0,00 % Frais financiers : Max. 1,40 % TTC Nature : FCP - Devise : EUR Affectation des résultats : Capitalisation - Périodicité : Quotidienne
EDMOND DE ROTHSCHILD GLOBAL CONVERTIBLES A FR0010773036 EDMOND DE ROTHSCHILD ASSET MANAGEMENT	L'objectif de gestion du FCP est de rechercher, sur un horizon de placement recommandé supérieur à 3 ans, une performance supérieure à son indicateur de référence, en sélectionnant principalement des obligations convertibles ou échangeables. Le FCP recherche l'optimisation du couple performance/risque en diversifiant ses sources de gains : sous- jacent, secteur, coupon, émetteur, taux, devise, via une analyse systématique des différentes expositions. Indicateur de référence : UBS Global focus Vanilla Hedged (EUR) CB Index, exprimé en euros pour les parts libellées en euros + UBS Global Focus Hedged (USD) CB Index pour les parts libellées en USD, calculés coupons nets réinvestis.	Durée recommandée : 36 mois - Zone géographique : Monde entier Frais d'entrée : Max. 3,00 % - Frais de rachat : Fixe 0,00 % Frais financiers : Max. 1,40 % TTC Nature : FCP - Devise : EUR Affectation des résultats : Capitalisation - Périodicité : Quotidienne
JPMORGAN GLOBAL CONVERTIBLE FUND (EUR) D CAP LU0129412937 JPMORGAN ASSET MANAGEMENT EUR	Offrir un rendement en investissant, à l'échelle mondiale, essentiellement dans un portefeuille diversifié composé de titres convertibles. Indicateur de référence : UBS Global Focus Convertible Bond (Total Return Gross) couvert en EUR.	Durée recommandée : 36 mois - Zone géographique : Monde entier Frais d'entrée : Max. 5,00 % - Frais de rachat : Max. 0,50 % Frais financiers : Fixe 1,75 % Nature : SICAV - Devise : EUR Affectation des résultats : Capitalisation - Périodicité : Quotidienne
LO FUNDS CONVERTIBLE BOND P EUR CAP LU0159201655 LOMBARD ODIER FUNDS EUROPE SA	La société a pour objet d'offrir aux investisseurs la possibilité d'investir sur un grand nombre de marchés financiers, grâce à une gamme de compartiments d'allocation d'actifs, d'actions internationales, de placements à revenu fixe et d'instruments du marché monétaire gérés de manière active. Obligations convertibles, bons de souscription d'actions et actions privilégiées convertibles libellés en diverses monnaies avec couverture contre les fluctuations monétaires à raison de 90 % au minimum de la valeur d'actifs nette du compartiment.	Durée recommandée : 60 mois - Zone géographique : Monde entier Frais d'entrée : Max. 5,00 % - Frais de rachat : Fixe 0,00 % Frais financiers : Max. 0,65 % TTC Nature : SICAV - Devise : EUR Affectation des résultats : Capitalisation - Périodicité : Quotidienne
MIRABAUD CONVERTIBLE BONDS GLOBAL A USD CAP LU0928190510 MIRABAUD ASSET MANAGEMENT EUROPE SA	L'objectif d'investissement du compartiment consiste à privilégier la croissance du capital en investissant principalement dans un portefeuille diversifié de titres convertibles à l'échelle mondiale. Indicateur de référence : UBS Global Focus Convertible Bond Index Hedged (USD).	Zone géographique : Monde entier Frais d'entrée : Max. 3,00 % - Frais de rachat : Max. 2,00 % Frais financiers : Max. 1,40 % TTC Nature : SICAV - Devise : USD Affectation des résultats : Capitalisation - Périodicité : Quotidienne
OBJECTIF CONVERTIBLE R FR0010858498 LAZARD FRERES GESTION SAS	L'OPCVM vise à atteindre à moyen terme (5 ans) une performance supérieure à l'indice. Indicateur de référence : Merrill Lynch Global Convertible Bonds G300 Index en euros.	Durée recommandée : 60 mois - Zone géographique : Monde entier Frais d'entrée : Max. 4,00 % - Frais de rachat : Max. 1,00 % Frais financiers : Max. 1,50 % TTC Nature : SICAV - Devise : EUR Affectation des résultats : Mixte capitalisation / distribution Périodicité : Quotidienne

Nom, Code ISIN Société de gestion	Objectif de gestion	Caractéristiques
Obligations euro à échéance 2015-2019		
EDMOND DE ROTHSCHILD MILLESIMA 2016 (C) FR0011138395 EDMOND DE ROTHSCHILD ASSET MANAGEMENT	<p>Edmond de Rothschild Millésima 2016 a pour objectif d'offrir sur la durée de placement recommandée, une performance annuelle supérieure à celle d'une Obligation Assimilable du Trésor (OAT) de maturité octobre 2016. Ce rendement sera obtenu à partir des opportunités offertes actuellement par les titres obligataires, principalement émis en euros, d'entreprises industrielles et financières.</p> <p>Indicateur de référence : à titre indicatif, la performance du fonds peut être comparée à celle d'une OAT d'échéance octobre 2016 (FR0000187361).</p> <p>Les OAT sont des titres de dettes émis par l'Etat français. Dès lors, elles portent la meilleure signature du marché et constituent la référence pour le taux de l'argent sans risque.</p> <p>A titre d'information, le 4 novembre 2011, le taux de rendement actuariel d'une obligation à échéance octobre 2016 était de 2,028 %.</p> <p>La gestion du FCP n'étant pas indicielle, sa performance pourra s'éloigner sensiblement de son indicateur de référence qui n'est qu'un indicateur de comparaison.</p>	<p>Durée recommandée : 60 mois - Zone géographique : O.C.D.E Frais d'entrée : Max. 5,00 % - Frais de rachat : Max. 1,00 % Frais financiers : Max. 0,85 % TTC Nature : FCP - Devise : EUR Affectation des résultats : Capitalisation - Périodicité : Quotidienne</p>
LFP RENDEMENT 2017 R FR0011166792 LA FRANCAISE DES PLACEMENTS	<p>L'objectif du fonds est de surperformer l'OAT 4,25 % octobre 2017 sur un horizon de placement recommandé jusqu'au 31 décembre 2017.</p> <p>Indicateur de référence : OAT (Obligation Assimilable du Trésor) 4,25 % octobre 2017. TRA au 30/01/2012 : 2,18 %.</p> <p>Le FCP n'est ni indiciel, ni à référence indicielle mais à titre de comparaison a posteriori, le porteur peut se référer à la performance de l'OAT 4,25 % octobre 2017 [FR0010517417].</p>	<p>Durée recommandée : 60 mois - Zone géographique : Zone Euro Frais d'entrée : Max. 3,00 % - Frais de rachat : Fixe 0,00 % Frais financiers : Max. 1,00 % TTC Nature : FCP - Devise : EUR Affectation des résultats : Capitalisation - Périodicité : Quotidienne</p>
R 2016 (C) FR0011152941 ROTHSCHILD ET CIE GESTION	<p>R 2016 a pour objectif de gestion d'obtenir une rentabilité supérieure à celle d'une obligation émise par l'Etat français en euros à échéance 2016, sur un placement jusqu'au 31 décembre 2016. Sa rentabilité sera le fruit à la fois de la valorisation des coupons courus des obligations présentes en portefeuille et des variations de capital dues à la fluctuation des taux d'intérêt. A compter du 1^{er} janvier 2017 le remploi des obligations tombées à échéance sera effectué dans des titres du marché monétaire</p> <p>Indicateur de référence : le FCP n'a pas d'indicateur de référence. En effet, la durée de vie moyenne du portefeuille obligataire émis en euros est d'environ 5 ans à compter du lancement du fonds. Cette durée moyenne diminue chaque année pour atteindre celle d'un placement monétaire fin 2016.</p> <p>OPCVM d'OPCVM : inférieur à 10 % de l'actif net.</p>	<p>Durée recommandée : 60 mois - Zone géographique : Monde entier Frais d'entrée : Max. 4,50 % - Frais de rachat : Fixe 0,00 % Frais financiers : Max. 0,85 % TTC Nature : FCP - Devise : EUR Affectation des résultats : Capitalisation - Périodicité : Quotidienne</p>
TK RENDEMENT 2016 C FR0011131812 TIKEHAU INVESTMENT MANAGEMENT	<p>Le FCP cherche à réaliser une performance annualisée supérieure à 7 % net avec un horizon d'investissement de 5 ans.</p> <p>Cet objectif n'est en aucun cas garanti. En fonction des conditions de marché au lancement, le gérant s'attachera à investir le fonds dans un portefeuille obligataire dont le rendement actuariel net à l'achat est supérieur à 7 %. Cet objectif pourra ne pas être atteint en cas de défaut d'un émetteur ou si les réinvestissements ultérieurs ne peuvent se faire à un rendement supérieur à 7 %.</p> <p>Son portefeuille sera principalement composé d'obligations libellées en euros, dont l'échéance résiduelle au 31 décembre 2016 sera inférieure ou égale à 6 mois ou de titres de créances négociables. L'AMF attire l'attention des souscripteurs potentiels sur le fait que l'objectif de performance, indiqué dans la rubrique « Objectif de gestion », est fondé sur la réalisation d'hypothèses de marché arrêtées par la société de gestion et ne constitue en aucun cas une promesse de rendement ou de performance du fonds commun de placement.</p> <p>Indicateur de référence : l'attention des investisseurs est attirée sur le fait que le style de gestion du portefeuille ne consistera jamais à reproduire la composition d'un indicateur de référence.</p>	<p>Durée recommandée : 60 mois - Zone géographique : Zone Euro Frais d'entrée : Max. 3,00 % - Frais de rachat : Max. 3,00 % Frais financiers : Max. 1,30 % TTC Nature : FCP - Devise : EUR Affectation des résultats : Capitalisation - Périodicité : Hebdomadaire</p>

Nom, Code ISIN Société de gestion	Objectif de gestion	Caractéristiques
Obligations euro à taux variables		
TIKEHAU TAUX VARIABLES P FR0010819821 TIKEHAU INVESTMENT MANAGEMENT	Le FCP cherche à réaliser une performance nette annualisée supérieure à l'Euribor 3 Mois « EUR 3M » + 200 bp (indice dont le cours peut être consulté sur Internet par exemple sur www.banque-france.fr) avec un horizon d'investissement supérieur à 1 an, diminuée des frais de gestion propres à chacune des parts. Indicateur de référence : l'attention des investisseurs est attirée sur le fait que le style de gestion du portefeuille ne consistera jamais à reproduire la composition d'un indicateur de référence. Cependant, « EUR 3M » pourra être retenu à titre d'indicateur de performance a posteriori.	Durée recommandée : 12 mois - Zone géographique : Zone Euro Frais d'entrée : Max. 1,00 % - Frais de rachat : Fixe 0,00 % Frais financiers : Max. 1,00 % TTC Nature : FCP - Devise : EUR Affectation des résultats : Capitalisation - Périodicité : Quotidienne
Obligations euro court terme		
CARMIGNAC SECURITE A EUR ACC FR0010149120 CARMIGNAC GESTION	L'objectif de gestion est de surperformer son indicateur de référence l'indice Euro MTS 1-3 ans, avec une volatilité réduite. Indicateur de référence : Euro MTS 1-3 ans calculé coupons réinvestis.	Durée recommandée : 24 mois - Zone géographique : Zone Euro Frais d'entrée : Max. 1,00 % - Frais de rachat : Fixe 0,00 % Frais financiers : Max. 1,00 % TTC Nature : FCP - Devise : EUR Affectation des résultats : Capitalisation - Périodicité : Quotidienne
EDMOND DE ROTHSCHILD EURO CREDIT SHORT TERM (C) FR0010172775 EDMOND DE ROTHSCHILD ASSET MANAGEMENT	L'objectif de gestion est de réaliser une performance supérieure à son indicateur de référence, nette des frais de gestion, sur une période de 12 à 24 mois, par le biais d'un portefeuille représentatif des opportunités présentes sur les marchés de crédit Corporate court terme. Indicateur de référence : Bank of America Merrill Lynch 1-3 Year Euro Non-Financial Index. La gestion du FCP n'étant pas indicielle, la performance du FCP pourra s'éloigner sensiblement de l'indicateur de référence qui n'est qu'un indicateur de comparaison.	Durée recommandée : 12 mois - Zone géographique : Zone Euro Frais d'entrée : Max. 4,50 % - Frais de rachat : Fixe 0,00 % Frais financiers : Max. 0,50 % TTC Nature : FCP - Devise : EUR Affectation : Quotidienne
HSBC EURO SHORT TERM BOND FUND AC (EUR) FR0000972473 HSBC GLOBAL ASSET MANAGEMENT FRANCE	L'objectif de la gestion est de surperformer l'indicateur de référence sur la durée de placement recommandée. Indicateur de référence : Barclays Capital Euro Aggregate 1-3 ans.	Durée recommandée : 12 mois - Zone géographique : Zone Euro Frais d'entrée : Max. 2,00 % - Frais de rachat : Fixe 0,00 % Frais financiers : Max. 0,80 % TTC Nature : FCP - Devise : EUR Affectation des résultats : Capitalisation - Périodicité : Quotidienne
Obligations euro long terme		
EDMOND DE ROTHSCHILD CAPITAL (C) FR0010168807 EDMOND DE ROTHSCHILD ASSET MANAGEMENT	Le fonds a pour objectif d'atteindre une performance supérieure à celle de son indice de référence sur la durée de placement recommandée. Indicateur de référence : Barclays Euro Treasury AA-AAA 5-7 Yr Index. La gestion du FCP n'étant pas indicielle, la performance du FCP pourra s'éloigner sensiblement de l'indicateur de référence qui n'est qu'un indicateur de comparaison.	Durée recommandée : 24 mois - Zone géographique : Zone Euro Frais d'entrée : Max. 3,00 % - Frais de rachat : Fixe 0,00 % Frais financiers : Max. 0,75 % TTC Nature : FCP - Devise : EUR Affectation des résultats : Capitalisation - Périodicité : Quotidienne

Nom, Code ISIN Société de gestion	Objectif de gestion	Caractéristiques
Obligations euro moyen terme		
LCL OBLIGATIONS MOYEN TERME EURO P (C) FR0000018921 AMUNDI	L'objectif de la SICAV consiste à surperformer sur 2 ans l'indice en sélectionnant parmi les obligations émises en euros, les titres qui présentent le meilleur profil rendement/risque à moyen terme. Indicateur de référence : Barclays Capital Euro Aggregate.	Durée recommandée : 24 mois - Zone géographique : Zone Euro Frais d'entrée : Max. 1,00 % - Frais de rachat : Fixe 0,00 % Frais financiers : Max. 1,196 % TTC Nature : SICAV - Devise : EUR Affectation des résultats : Capitalisation - Périodicité : Quotidienne
PIONEER EURO AGGREGATE BOND A EUR CAP LU0313644931 PIONEER ASSET MANAGEMENT SA	Ce compartiment vise à générer un revenu et une appréciation du capital sur le court et moyen terme en investissant principalement dans un portefeuille diversifié de titres de créances et d'instruments apparentés à des titres de créance de qualité Investment grade libellés en euros.	Zone géographique : Zone Euro Frais d'entrée : Max. 5,00 % - Frais de rachat : Fixe 0,00 % Frais financiers : Max. 0,60 % TTC Nature : FCP - Devise : EUR Affectation des résultats : Capitalisation - Périodicité : Quotidienne
ROUVIER PATRIMOINE FR0000401366 ROUVIER ASSOCIES	Rouvier Patrimoine est un outil de gestion de trésorerie à moyen terme. Le fonds cherche, sur une période de plus de 2 ans, à réaliser une performance supérieure à un placement dans des obligations d'États de la zone euro de durée équivalente. Indicateur de référence : EMTX 1-3 ANS.	Durée recommandée : 24 mois - Zone géographique : Zone Euro Frais d'entrée : Max. 1,00 % - Frais de rachat : Fixe 0,00 % Frais financiers : Max. 0,90 % TTC Nature : FCP - Devise : EUR Affectation des résultats : Capitalisation - Périodicité : Quotidienne
UBS (LUX) MEDIUM TERM BOND FUND P EUR CAP LU0057957291 UBS FUND MANAGEMENT LUXEMBOURG	L'objectif de placement du fonds consiste à obtenir un rendement courant élevé tout en veillant à la sécurité du capital et à la liquidité des actifs du fonds. L'objectif de placement est de générer un rendement attrayant, en ligne avec les conditions du marché.	Zone géographique : Zone Euro Frais d'entrée : Max. 6,00 % - Frais de rachat : Max. 2,00 % Frais financiers : Max. 0,90 % TTC Nature : FCP - Devise : EUR Affectation des résultats : Mixte capitalisation / distribution Périodicité : Quotidienne
Obligations euro moyen terme Emprunts d'Etat		
CPR EUROGOV+ MT S FR0010679860 CPR ASSET MANAGEMENT	L'objectif est d'obtenir une performance supérieure, nette de frais de gestion, à celle de l'indice sur la durée de placement recommandée. Indicateur de référence : JP Morgan EMU Government Bond Investment Grade Index 3-5 ans en euros (NR).	Durée recommandée : 24 mois - Zone géographique : Zone Euro Frais d'entrée : Max. 2,00 % - Frais de rachat : Fixe 0,00 % Frais financiers : Max. 0,90 % TTC Nature : FCP - Devise : EUR Affectation des résultats : Capitalisation - Périodicité : Quotidienne
Obligations euro moyen terme Emprunts Privés		
EDMOND DE ROTHSCHILD SIGNATURES EURO INVESTMENT GRADE (C) FR0010172767 EDMOND DE ROTHSCHILD ASSET MANAGEMENT	Edmond de Rothschild Signatures Euro Investment Grade vise à offrir une performance supérieure à celle de son indice de référence, sur la durée de placement recommandée. Indicateur de référence : Barclays Capital Euro Aggregate Corporate Total Return (code Bloomberg LECPTREU). La gestion du FCP n'étant pas indicielle, sa performance pourra s'éloigner de celle de son indicateur de référence qui n'est qu'un indicateur de comparaison.	Durée recommandée : 24 mois - Zone géographique : Zone Euro Frais d'entrée : Max. 3,00 % - Frais de rachat : Fixe 0,00 % Frais financiers : Max. 1,00 % TTC Nature : FCP - Devise : EUR Affectation des résultats : Capitalisation - Périodicité : Quotidienne
KEREN CORPORATE R FR0010697532 KEREN FINANCE SA	L'OPCVM a pour objectif de gestion la recherche d'une performance supérieure l'indice EUROMTS 3-5 ans sur la durée de placement recommandée. Indicateur de référence : Euro MTS 3-5 ans.	Durée recommandée : 36 mois - Zone géographique : Zone Euro Frais d'entrée : Max. 2,00 % - Frais de rachat : Max. 2,00 % Frais financiers : Max. 1,20 % TTC Nature : FCP - Devise : EUR Affectation des résultats : Capitalisation - Périodicité : Quotidienne

Nom, Code ISIN Société de gestion	Objectif de gestion	Caractéristiques
METROPOLE CORPORATE BONDS FR0010695874 METROPOLE GESTION	Métropole Corporate Bonds a pour objectif d'obtenir, sur une période de 4 ans, une performance supérieure à la performance de l'indice. Indicateur de référence : Euro MTS 3-5 ans.	Durée recommandée : 48 mois - Zone géographique : Zone Euro Frais d'entrée : Max. 2,00 % - Frais de rachat : Fixe 0,00 % Frais financiers : Max. 0,80 % TTC Nature : FCP - Devise : EUR Affectation des résultats : Capitalisation - Périodicité : Quotidienne
Obligations euro toutes maturités		
EDMOND DE ROTHSCHILD BOND ALLOCATION (C) FR0010144675 EDMOND DE ROTHSCHILD ASSET MNGT	Le fonds vise à offrir une performance annualisée supérieure à celle de l'indice de référence sur la durée de placement. A cet effet, le fonds pourra être investi jusqu'à 100% en titres de créances de toute nature, privés ou publics, dont 70% dans des titres émis par des entités publiques ou des émetteurs privés situés dans un pays émergent, présentant une notation inférieure à BBB- (notation Standard and Poor's ou équivalent). Indicateur de référence : 50 % Barclays Capital Euro Aggregate Corporate Total Return et 50 % Barclays Capital Euro Aggregate Treasury Total Return.	Durée recommandée : 36 mois - Zone géographique : Zone Euro Frais d'entrée : Max. 3,00 % - Frais de rachat : Fixe 0,00 % Frais financiers : Max. 1,00 % TTC Nature : FCP - Devise : EUR Affectation des résultats : Capitalisation - Périodicité : Quotidienne
SCHRODER ISF EURO BOND A CAP LU0106235533 SCHRODER INVESTMENT MANAGEMENT LUX SA	L'objectif est de réaliser une croissance du capital et des revenus en investissant principalement dans un portefeuille diversifié composé d'obligations et d'autres valeurs à taux fixe ou variable libellées en euros et émises par des gouvernements, par leurs agences, par des organisations supranationales ou des entreprises, situés dans le monde entier.	Durée recommandée : 60 mois - Zone géographique : Zone Euro Frais d'entrée : Max. 5,00 % - Frais de rachat : Fixe 0,00 % Frais financiers : Fixe 0,75 % Nature : SICAV - Devise : EUR Affectation des résultats : Capitalisation - Périodicité : Quotidienne
Obligations euro toutes maturités Emprunts Privés		
R EURO CREDIT C EUR FR0007008750 ROTHSCHILD ET CIE GESTION	L'objectif de gestion de R Euro Crédit est d'obtenir une performance supérieure à celle de l'indice sur l'horizon de placement recommandé. Indicateur de référence : Markit iBoxx Corporates. Cet OPCVM n'est pas un OPCVM indiciel.	Durée recommandée : 36 mois - Zone géographique : Zone Euro Frais d'entrée : Max. 2,00 % - Frais de rachat : Fixe 0,00 % Frais financiers : Max. 0,71 % TTC Nature : FCP - Devise : EUR Affectation des résultats : Capitalisation - Périodicité : Quotidienne
SCHRODER ISF EURO CORPORATE BOND A EUR CAP LU0113257694 SCHRODER INVESTMENT MANAGEMENT LUX SA	Réaliser une croissance du capital et des revenus en investissant principalement dans un portefeuille d'obligations et d'autres valeurs à taux fixe et variable libellées en euros et émises par des gouvernements, par des agences gouvernementales ainsi que par des émetteurs supranationaux et privés. Un maximum de 20 % de l'actif net du fonds sera investi dans des valeurs émises par des gouvernements.	Zone géographique : Zone Euro Frais d'entrée : Max. 3,09278 % - Frais de rachat : Fixe 0,00 % Frais financiers : Max. 0,75 % TTC Nature : SICAV - Devise : EUR Affectation des résultats : Capitalisation - Périodicité : Quotidienne
SCHRODER ISF EURO CORPORATE BOND B CAP LU0113257934 SCHRODER INVESTMENT MANAGEMENT LUX SA	Réaliser un rendement combinant croissance du capital et revenu.	Zone géographique : Zone Euro Frais d'entrée : Fixe 0,00 % - Frais de rachat : Fixe 0,00 % Frais financiers : Max. 0,75 % TTC Nature : SICAV - Devise : EUR Affectation des résultats : Capitalisation - Périodicité : Quotidienne

Nom, Code ISIN Société de gestion	Objectif de gestion	Caractéristiques
Obligations euro très long terme Emprunts d'Etat		
CPR 7-10 EURO SR S FR0010679878 CPR ASSET MANAGEMENT	L'objectif est d'obtenir une performance supérieure à celle de l'indice sur une durée de placement minimum de trois ans. Indicateur de référence : JP Morgan EMU Investment Grade Bond Index 7-10 ans. Détenition d'OPC : jusqu'à 10 % de l'actif net.	Durée recommandée : 36 mois - Zone géographique : Zone Euro Frais d'entrée : Fixe 1,00 % - Frais de rachat : Fixe 0,00 % Frais financiers : Max. 0,65 % TTC Nature : FCP - Devise : EUR Affectation des résultats : Capitalisation - Périodicité : Quotidienne
Obligations euro toutes maturités Emprunts Privés		
OBJECTIF CREDIT CORPORATE FR0010751008 LAZARD FRERES GESTION SAS	L'objectif de gestion vise, sur la durée de placement recommandée, à atteindre une performance supérieure à celle de l'indice après déduction des frais de gestion. Indicateur de référence : Merrill Lynch EMU Corporates Non-Financial.	Durée recommandée : 36 mois - Zone géographique : Zone Euro Frais d'entrée : Max. 4,00 % - Frais de rachat : Max. 2,00 % Frais financiers : Max. 0,70 % TTC Nature : FCP - Devise : EUR Affectation des résultats : Capitalisation - Périodicité : Quotidienne
Obligations Europe		
BGF EURO BOND FUND A2 EUR LU0050372472 BLACKROCK (LUXEMBOURG) SA	Le fonds vise une valorisation optimale du rendement global. Pour atteindre cet objectif, il investit principalement dans des titres de créances « de bonne qualité » (investment grade) libellés en euros et émis par des Etats, des organismes d'Etats, des sociétés et des entités supranationales (telles que la Banque internationale pour la reconstruction et le développement) domiciliées dans des pays appartenant ou non à la zone euro. Indicateur de référence : Barclays Euro-Aggregate 500mm+ Bond.	Zone géographique : Europe Frais d'entrée : Max. 5,00 % - Frais de rachat : Fixe 0,00 % Frais financiers : Max. 0,75 % TTC Nature : SICAV - Devise : EUR Affectation des résultats : Capitalisation - Périodicité : Quotidienne
FRANKLIN EUROPEAN TOTAL RETURN FUND N EUR CAP LU0170474000 FRANKLIN TEMPLETON INV MGT	Maximiser le rendement total entendu comme une combinaison de revenus d'intérêts, de la croissance de la valeur du capital, et de plus-values de change, de manière compatible avec une gestion prudente des investissements, en investissant dans un portefeuille composé de titres de créance et obligations à revenus fixes et variables émis par des gouvernements ou des émetteurs publics ou privés en Europe.	Durée recommandée : 60 mois - Zone géographique : Europe Frais d'entrée : Max. 3,00 % - Frais de rachat : Fixe 0,00 % Frais financiers : Fixe 0,75 % Nature : SICAV - Devise : EUR Affectation des résultats : Capitalisation - Périodicité : Quotidienne
Obligations haut rendement - général		
FIDELITY FUNDS ASIAN HIGH YIELD FUND A USD CAP LU0286668453 FIL INVESTMENT MANAGEMENT LUXEMBOURG	Fidelity Funds Asian High Yield Fund Vise un haut niveau de revenu et d'accroissement du capital en investissant essentiellement dans des titres à haut rendement et de catégorie « sub investment grade » (investissements à risques) d'émetteurs dont l'activité économique principale se situe dans la région asiatique.	Durée recommandée : 60 mois - Zone géographique : Asie - Pacifique Frais d'entrée : Max. 5,25 % - Frais de rachat : Fixe 0,00 % Frais financiers : Max. 1,00 % TTC Nature : SICAV - Devise : USD Affectation des résultats : Capitalisation - Périodicité : Quotidienne
MUZINICH TRANSATLANTICYIELD FUND A EUR CAP IE0033510391 MUZINICH & CO (IRELAND) LTD	Son objectif est de générer un rendement supérieur grâce à une sélection soignée par le gestionnaire financier de titres de créance dont la notation Moody's, au jour de l'achat, est inférieure à « A » (ou jugée équivalente par le gestionnaire financier) et qui sont émis par des sociétés bénéficiant selon le gestionnaire financier d'une activité solide, d'un bon positionnement et de perspectives à long terme intéressantes. Le gestionnaire financier vise en général une notation minimum A par Moody's (ou d'une notation jugée équivalente par le gestionnaire financier).	Zone géographique : Monde entier Frais d'entrée : Max. 1,00 % - Frais de rachat : Max. 1,00 % Frais financiers : Max. 1,00 % TTC Nature : SICAV - Devise : EUR Affectation des résultats : Capitalisation - Périodicité : Quotidienne
SPARINVEST HIGH YIELD VALUE BONDS EUR R CAP LU0232765429 SPARINVEST SA	Le fonds investit dans des obligations corporate émises par des sociétés cotées sur les bourses internationales. L'analyse des sociétés porte un soin tout particulier à l'étude de leur solvabilité dans le but d'atteindre une meilleure qualité de crédit et par conséquent une meilleure préservation du capital que le marché en général. La sélection des obligations elles-mêmes est basée sur des principes théoriques éprouvés. Le risque de défaut est analysé très en détail et constitue une priorité par rapport aux rendements potentiels.	Zone géographique : Monde entier Frais d'entrée : Max. 2,00 % - Frais de rachat : Fixe 0,00 % Frais financiers : Fixe 1,25 % Nature : SICAV - Devise : EUR Affectation des résultats : Capitalisation - Périodicité : Quotidienne

Nom, Code ISIN Société de gestion	Objectif de gestion	Caractéristiques
Obligations haut rendement EUR		
ALLIANZ EURO HIGH YIELD R/C FR0010032326 ALLIANZ GLOBAL INVESTORS FRA	L'OPCVM a pour objectif de surperformer l'indice sur l'horizon de placement recommandé. Indicateur de référence : Merrill Lynch Euro High Yield BB-B Rated Constrained Index.	Durée recommandée : 36 mois - Zone géographique : Monde entier Frais d'entrée : Max. 2,00 % - Frais de rachat : Fixe 0,00 % Frais financiers : Max. 0,9568 % TTC Nature : FCP - Devise : EUR Affectation des résultats : Capitalisation - Périodicité : Quotidienne
EDMOND DE ROTHSCHILD SIGNATURES EURO HIGH YIELD C FR0010172783 EDMOND DE ROTHSCHILD ASSET MANAGEMENT	Edmond de Rothschild Euro High Yield vise à offrir une performance supérieure à celle de l'indice sur une période d'investissement supérieure à 2 ans. Pour atteindre cet objectif, il sera recherché sur le portefeuille obligataire un complément de rémunération par une gestion active du risque de taux et du risque de crédit. Indicateur de référence : Bank of America Merrill Lynch BB-B Euro Non-Financial High Yield Constrained exprimé en euros pour les parts libellées en euros et en US Dollars pour les parts libellées en US Dollars. La gestion du FCP n'étant pas indiciaire, sa performance pourra s'éloigner de celle de son indicateur de référence qui n'est qu'un indicateur de comparaison. Le calcul de la performance de l'indicateur inclut les coupons.	Durée recommandée : 24 mois - Zone géographique : Zone Euro Frais d'entrée : Max. 3,00 % - Frais de rachat : Fixe 0,00 % Frais financiers : Max. 1,20 % TTC Nature : FCP - Devise : EUR Affectation des résultats : Capitalisation - Périodicité : Quotidienne
TIKEHAU CREDIT PLUS A FR0010460493 TIKEHAU INVESTMENT MANAGEMENT	Le FCP cherche à réaliser une performance nette annualisée supérieure à l'Euribor 3M + 300 points de base, diminuée des frais de gestion propres à chacune des parts avec un horizon d'investissement de 3 ans. Indicateur de référence : l'attention des investisseurs est attirée sur le fait que le style de gestion du portefeuille ne consistera jamais à reproduire la composition d'un indicateur de référence. Cependant, « EURIBOR 3M » pourra être retenu à titre d'indicateur de performance a posteriori.	Durée recommandée : 36 mois - Zone géographique : Zone Euro Frais d'entrée : Max. 1,00 % - Frais de rachat : Fixe 0,00 % Frais financiers : Max. 1,00 % TTC Nature : FCP - Devise : EUR Affectation des résultats : Capitalisation - Périodicité : Quotidienne
Obligations haut rendement Europe		
ALFRED BERG HOYRENTE C EUR DIS NO0010668114 ALFRED BERG KAPITALFORVALTNING	L'objectif du fonds est de générer un rendement supplémentaire au-dessus de l'indice de référence par un portefeuille de titres ayant un intérêt couru tout en essayant de minimiser le risque de perte sur les montants principaux. Indicateur de référence : indice des obligations gouvernementales à 3 mois de la Bourse d'Oslo.	Durée recommandée : 0 mois - Zone géographique : Norvège Frais d'entrée : Max. 1,00 % - Frais de rachat : Max. 0,50 % Frais financiers : Max. 1,00 % TTC Nature : FCP - Devise : EUR Affectation des résultats : Distribution - Périodicité : Quotidienne
AXIOM OBLIGATAIRE R FR0010946558 AXIOM ALTERNATIVE INVESTMENTS	Le FCP a pour objectif d'obtenir, sur l'horizon minimum d'investissement de trois ans, un rendement similaire ou supérieur, frais de gestion déduits, à celui de son indice de référence. Indicateur de référence : EURIBOR (European Interbank Offered Rate) 3 mois. OPCVM d'OPCVM : inférieur à 10 % de l'actif net.	Durée recommandée : 36 mois - Zone géographique : Europe Frais d'entrée : Max. 2,00 % - Frais de rachat : Max. 2,00 % Frais financiers : Max. 2,50 % TTC Nature : FCP - Devise : EUR Affectation des résultats : Capitalisation - Périodicité : Quotidienne
FIDELITY FUNDS EUROPEAN HIGH YIELD FUND A EUR DIS LU0110060430 FIL INVESTMENT MANAGEMENT LUXEMBOURG	Ce compartiment vise un haut niveau de revenu courant et d'accroissement du capital.	Durée recommandée : 60 mois - Zone géographique : Europe Frais d'entrée : Max. 5,25 % - Frais de rachat : Fixe 0,00 % Frais financiers : Fixe 1,00 % Nature : SICAV - Devise : EUR Affectation des résultats : Distribution - Périodicité : Quotidienne

Nom, Code ISIN Société de gestion	Objectif de gestion	Caractéristiques
Obligations haut rendement USD		
AXA IM FIIS US SHORT DURATION HIGH YIELD F EUR CAP LU0292585626 AXA FUNDS MANAGEMENT SA	Le fonds a pour objectif de dégager un haut niveau de revenu immédiat en réalisant des placements dans des titres à revenu fixe.	Durée recommandée : 24 mois - Zone géographique : Etats-Unis Frais d'entrée : Max. 3,00 % - Frais de rachat : Fixe 0,00 % Frais financiers : Max. 1,00 % TTC Nature : FCP - Devise : EUR Affectation des résultats : Capitalisation - Périodicité : Quotidienne
FIDELITY FUNDS US HIGH YIELD FUND A USD LU0132282301 FIL INVESTMENT MANAGEMENT LUXEMBOURG	Fidelity Funds - US High Yield Fund vise un haut niveau de revenu et d'accroissement du capital.	Durée recommandée : 60 mois - Zone géographique : Etats-Unis Frais d'entrée : Max. 5,25 % - Frais de rachat : Fixe 0,00 % Frais financiers : Max. 1,00 % TTC Nature : SICAV - Devise : USD Affectation des résultats : Distribution - Périodicité : Quotidienne
Obligations Internationales		
AMUNDI OBLIG INTERNATIONALES EUR I FR0010032573 AMUNDI	La SICAV a pour objectif de réaliser une performance supérieure à celle de l'indice sur un horizon recommandé de placement de minimum 3 ans. Indicateur de référence : JP Morgan Government Bond Index Broad.	Durée recommandée : 36 mois - Zone géographique : Monde entier Frais d'entrée : Max. 3,00 % - Frais de rachat : Fixe 0,00 % Frais financiers : Max. 0,80 % TTC Nature : SICAV - Devise : EUR Affectation des résultats : Mixte capitalisation / distribution Périodicité : Quotidienne
AMUNDI OBLIG INTERNATIONALES EUR P FR0010156604 AMUNDI	La SICAV a pour objectif de réaliser une performance supérieure à celle de l'indice sur un horizon recommandé de placement de minimum 3 ans. Indicateur de référence : JP Morgan Government Bond Index Broad.	Durée recommandée : 36 mois - Zone géographique : Monde entier Frais d'entrée : Max. 1,00 % - Frais de rachat : Fixe 0,00 % Frais financiers : Max. 1,00 % TTC Nature : SICAV - Devise : EUR Affectation des résultats : Capitalisation - Périodicité : Quotidienne
CARMIGNAC PORTFOLIO GLOBAL BOND A EUR ACC LU0336083497 CARMIGNAC GESTION LUXEMBOURG	L'objectif du compartiment est de surperformer l'indicateur de référence sur une durée minimum de placement recommandée de 2 ans. Indicateur de référence : JP Morgan Global Government Bond Index (JNUCGBIG INDEX) calculé coupons réinvestis.	Durée recommandée : 24 mois - Zone géographique : Monde entier Frais d'entrée : Max. 4,00 % - Frais de rachat : Fixe 0,00 % Frais financiers : Max. 1,00 % TTC Nature : SICAV - Devise : EUR Affectation des résultats : Capitalisation - Périodicité : Quotidienne
CCR SPREAD OPPORTUNITIES R EUR FR0011351592 CCR ASSET MANAGEMENT	CCR Spread Opportunities vise à générer des revenus obligataires réguliers sur un horizon d'investissement de 5 ans en offrant aux porteurs une exposition globale aux marchés de la dette privée ou publique européenne, nord-américaine, et de façon accessoire asiatique. La sensibilité crédit du fonds l'expose à un risque de perte en capital.	Durée recommandée : 60 mois - Zone géographique : Monde entier Frais d'entrée : Max. 1,00 % - Frais de rachat : Fixe 0,00 % Frais financiers : Max. 1,20 % TTC Nature : FCP - Devise : EUR Affectation des résultats : Capitalisation - Périodicité : Quotidienne
H2O MULTIBONDS R FR0010923375 H2O AM LLP	L'objectif du fonds est de réaliser une performance supérieure 1,60 % de l'indice de référence sur sa durée minimale de placement recommandée pour la part R, après déduction des frais de fonctionnement et de gestion. Indicateur de référence : JP Morgan Government Bond Index Broad.	Durée recommandée : 36 mois - Zone géographique : Monde entier Frais d'entrée : Max. 1,00 % - Frais de rachat : Fixe 0,00 % Frais financiers : Max. 1,10 % TTC Nature : FCP - Devise : EUR Affectation des résultats : Capitalisation - Périodicité : Quotidienne

Nom, Code ISIN Société de gestion	Objectif de gestion	Caractéristiques
M&G GLOBAL MACRO BOND FUND B GROSS EUR GB00B739JW74 M&G SECURITIES LIMITED	Le compartiment a pour objectif de maximiser le rendement total à long terme (association du revenu et de la croissance du capital).	Zone géographique : Monde entier Frais d'entrée : Max. 1,25 % - Frais de rachat : Fixe 0,00 % Frais financiers : Fixe 1,75 % Nature : SICAV - Devise : EUR Affectation des résultats : Capitalisation - Périodicité : Quotidienne
MIRABAUD GLOB STRATEGIC BOND FUND A USD CAP LU0963986202 MIRABAUD ASSET MANAGEMENT EUROPE SA	Le compartiment cherche à obtenir un rendement total attrayant via un niveau élevé de bénéfices courants et des plus-values en capital à long terme. Le compartiment a pour objectif de trouver les meilleures opportunités de placement du cycle économique au sein de l'univers obligataire international. Indicateur de référence : Bank of America Merrill Lynch Global Broad Market Index ex securitised.	Durée recommandée : 60 mois - Zone géographique : Monde entier Frais d'entrée : Max. 3,00 % - Frais de rachat : Max. 1,00 % Frais financiers : Fixe 1,20 % Nature : SICAV - Devise : USD Affectation des résultats : Capitalisation - Périodicité : Quotidienne
NATIXIS IMPACT NORD SUD DEVELOPPEMENT I (C) FR0010532044 NATIXIS ASSET MANAGEMENT	La SICAV a pour objectif d'obtenir une performance supérieure à celle de l'indicateur de référence, tout en gardant une dimension d'entraide au travers de ses investissements. Indicateur de référence : JP Morgan Government Bond Index Global All Maturity Hedged calculé en euros et couvert du risque de change en euros (cours de clôture, coupons nets réinvestis). Il faut cependant noter que la gestion de la SICAV n'étant pas indicielle, sa performance pourra le cas échéant s'éloigner sensiblement de celle de l'indicateur de référence. OPCVM d'OPCVM : l'investissement en OPCVM et fonds d'investissement est inférieur à 10 % de l'actif net.	Durée recommandée : 24 mois - Zone géographique : Monde entier Frais d'entrée : Fixe 0,00 % - Frais de rachat : Fixe 0,00 % Frais financiers : Max. 0,80 % TTC Nature : SICAV - Devise : EUR Affectation des résultats : Capitalisation - Périodicité : Quotidienne
OBJECTIF ALPHA OBLIGATAIRE A FR0010230490 LAZARD FRERES GESTION SAS	L'objectif de gestion vise à atteindre à moyen terme une performance supérieure à EONIA + 300 points de base. Indicateur de référence : EONIA.	Durée recommandée : 36 mois - Zone géographique : Monde entier Frais d'entrée : Max. 4,00 % - Frais de rachat : Max. 4,00 % Frais financiers : Max. 1,75 % TTC Nature : SICAV - Devise : EUR Affectation des résultats : Capitalisation - Périodicité : Quotidienne
TEMPLETON GLOBAL TOTAL RETURN FUND A EUR CAP LU0260870661 FRANKLIN TEMPLETON INV MGT	Maximiser, de manière compatible avec une gestion de portefeuille prudente, le rendement total, constitué d'une combinaison de revenus d'intérêts, d'appréciation du capital et de gains de change. Indicateur de Référence : Barclays Capital Multiverse Index.	Durée recommandée : 60 mois - Zone géographique : Monde entier Frais d'entrée : Max. 6,50 % - Frais de rachat : Fixe 0,00 % Frais financiers : Max. 0,75 % TTC Nature : SICAV - Devise : EUR Affectation des résultats : Capitalisation - Périodicité : Quotidienne
TEMPLETON GLOBAL TOTAL RETURN FUND A USD CAP LU0170475312 FRANKLIN TEMPLETON INV MGT	Le principal objectif d'investissement du compartiment est de maximiser, de manière compatible avec une gestion de portefeuille prudente, le rendement total constitué d'une combinaison de revenus d'intérêts, d'appréciation du capital et de gains de change.	Zone géographique : Monde entier Frais d'entrée : Max. 5,00 % - Frais de rachat : Fixe 0,00 % Frais financiers : Fixe 0,75 % Nature : SICAV - Devise : USD Affectation des résultats : Capitalisation - Périodicité : Quotidienne
TEMPLETON GLOBAL TOTAL RETURN FUND N EUR CAP LU0260870745 FRANKLIN TEMPLETON INV MGT	Le principal objectif d'investissement du compartiment est de maximiser, de manière compatible avec une gestion de portefeuille prudente, le rendement total constitué d'une combinaison de revenus d'intérêts, d'appréciation du capital et de gains de change.	Zone géographique : Monde entier Frais d'entrée : Max. 3,00 % - Frais de rachat : Fixe 0,00 % Frais financiers : Fixe 0,75 % Nature : SICAV - Devise : EUR Affectation des résultats : Capitalisation - Périodicité : Quotidienne

Nom, Code ISIN Société de gestion	Objectif de gestion	Caractéristiques
Obligations internationales couvertes EUR		
TEMPLETON GLOBAL BOND FUND A EUR H1 LU0294219869 FRANKLIN TEMPLETON INV MGT	Le principal objectif d'investissement du compartiment est de maximiser, de manière compatible avec une gestion de portefeuille prudente, le rendement total constitué d'une combinaison de revenus d'intérêts, d'appréciation du capital et de gains de change.	Zone géographique : Monde entier Frais d'entrée : Max. 5,00 % - Frais de rachat : Fixe 0,00 % Frais financiers : Fixe 0,75 % Nature : SICAV - Devise : EUR Affectation des résultats : Capitalisation - Périodicité : Quotidienne
TEMPLETON GLOBAL TOTAL RETURN FUND NEH EUR CAP LU0294221253 FRANKLIN TEMPLETON INV MGT	Le principal objectif d'investissement du compartiment est de maximiser, de manière compatible avec une gestion de portefeuille prudente, le rendement total constitué d'une combinaison de revenus d'intérêts, d'appréciation du capital et de gains de change.	Zone géographique : Monde entier Frais d'entrée : Max. 3,00 % - Frais de rachat : Fixe 0,00 % Frais financiers : Max. 0,75 % TTC Nature : SICAV - Devise : EUR Affectation des résultats : Capitalisation - Périodicité : Quotidienne
Obligations internationales inflation		
CPR GLOBAL INFLATION P FR0010323287 CPR ASSET MANAGEMENT	L'objectif est d'obtenir une performance supérieure à l'indicateur de référence sur la durée de placement recommandée. Indicateur de référence : BofA Merrill Lynch Global Inflation-Linked Government Index couvert en euros.	Durée recommandée : 36 mois - Zone géographique : Monde entier Frais d'entrée : Max. 1,00 % - Frais de rachat : Fixe 0,00 % Frais financiers : Max. 0,70 % TTC Nature : FCP - Devise : EUR Affectation des résultats : Capitalisation - Périodicité : Quotidienne
OBLIG INFLATION WORLD I EUR FR0000993156 HSBC GLOBAL ASSET MANAGEMENT FRANCE	L'objectif de gestion du fonds Oblig Inflation World est de surperformer l'indice en réalisant une allocation active sur les principaux marchés internationaux d'obligations indexées sur l'inflation. Indicateur de référence : Barclays World Govt Inflation-Linked All Maturities hedgé en euros	Durée recommandée : 36 mois - Zone géographique : Monde entier Frais d'entrée : Max. 0,50 % - Frais de rachat : Fixe 0,00 % Frais financiers : Max. 0,35 % TTC Nature : FCP - Devise : EUR Affectation des résultats : Capitalisation - Périodicité : Quotidienne
Obligations pays émergents - général		
AMUNDI BOND GLOBAL EMERGING HARD CURRENCY AE EUR CAP LU0907913460 AMUNDI LUXEMBOURG	L'objectif de ce compartiment est de surperformer, sur un horizon d'investissement de 3 ans, l'indice. Indicateur de référence : JP MORGAN EMBI Global Diversified Hedged Euro.	Durée recommandée : 36 mois - Zone géographique : Pays Emergents Frais d'entrée : Max. 4,50 % - Frais de rachat : Fixe 0,00 % Frais financiers : Max. 1,40 % TTC Nature : SICAV - Devise : EUR Affectation des résultats : Capitalisation - Périodicité : Quotidienne
AXA WF EMERGING MARKETS SHORT DUR BONDS E EUR 95% HEDGED CAP LU0800573007 AXA FUNDS MANAGEMENT SA	L'objectif du compartiment est de rechercher une performance par le biais d'une exposition dynamique, principalement prise à travers des titres obligataires à court terme émis sur les marchés obligataires émergents.	Durée recommandée : 36 mois - Zone géographique : Pays Emergents Frais d'entrée : Fixe 0,00 % - Frais de rachat : Fixe 0,00 % Frais financiers : Max. 1,00 % TTC Nature : SICAV - Devise : EUR Affectation des résultats : Capitalisation - Périodicité : Quotidienne
EDMOND DE ROTHSCHILD EMERGING BONDS C FR0007021050 EDMOND DE ROTHSCHILD ASSET MANAGEMENT	Edmond de Rothschild Emerging Bonds a pour objectif de surperformer l'indice sur la durée de placement recommandée, à travers une gestion discrétionnaire sur l'ensemble des marchés obligataires des pays émergents. Indicateur de référence : JP Morgan EMBI Global Index couvert en euros. La gestion du FCP n'étant pas indiciaire, sa performance pourra s'éloigner de celle des indices de référence qui ne sont que des indicateurs de comparaison. Le calcul de la performance de ces indicateurs inclut les coupons.	Durée recommandée : 36 mois - Zone géographique : Pays Emergents Frais d'entrée : Max. 3,00 % - Frais de rachat : Fixe 0,00 % Frais financiers : Max. 1,20 % TTC Nature : FCP - Devise : EUR Affectation des résultats : Capitalisation - Périodicité : Quotidienne


Nom, Code ISIN Société de gestion	Objectif de gestion	Caractéristiques
FIDELITY FUNDS EMERGING MARKET DEBT FUND E EUR CAP LU0238206840 FIL INVESTMENT MANAGEMENT LUXEMBOURG	Le compartiment vise à générer des revenus ainsi que l'appréciation du capital en investissant essentiellement dans des obligations mondiales des marchés émergents. Le compartiment peut également investir dans d'autres types de titres comprenant des titres de créance émis par les marchés locaux, des obligations, des actions et des obligations d'entreprises émettrices des marchés émergents, ainsi que des obligations de moindre qualité. Les investissements seront effectués notamment mais pas exclusivement en Amérique latine, en Asie du Sud-Est, en Afrique, en Europe de l'Est (y compris en Russie) et au Moyen-Orient.	Durée recommandée : 60 mois - Zone géographique : Pays Emergents Frais d'entrée : Fixe 0,00 % - Frais de rachat : Fixe 0,00 % Frais financiers : Fixe 1,25 % Nature : SICAV - Devise : EUR Affectation des résultats : Capitalisation - Périodicité : Quotidienne
JPMORGAN EMERGING MARKETS LOCAL CURRENCY DEBT D EUR CAP LU0332401040 JPMORGAN ASSET MANAGEMENT EUR	L'objectif du fonds est d'offrir un rendement supérieur à celui du marché des emprunts d'Etats de pays émergents en investissant essentiellement dans de la dette émergente libellée en devises locales, et en ayant recours, si nécessaire, à des instruments financiers dérivés. Indicateur de référence : J.P. Morgan Government Bond - Emerging Markets Global Diversified (Total Return Gross).	Durée recommandée : 36 mois - Zone géographique : Pays Emergents Frais d'entrée : Max. 3,00 % - Frais de rachat : Max. 0,50 % Frais financiers : Max. 1,50 % TTC Nature : SICAV - Devise : EUR Affectation des résultats : Capitalisation - Périodicité : Quotidienne
LFP OBLIGATIONS EMERGENTES R FR0010225037 LA FRANCAISE DES PLACEMENTS	L'objectif de LFP OBLIGATIONS EMERGENTES est d'obtenir, au travers de son maître luxembourgeois, au terme de la durée de placement recommandée de trois ans : Pour les parts en euros : une performance supérieure à celle de l'indice JP Morgan Emerging Markets Bond Index Global Diversified \$ coupons inclus Pour la part en USD : une performance supérieure à celle de l'indice JP Morgan Emerging Markets Bond Index Global Diversified \$ coupons inclus. Le FCP n'est ni indiciel, ni à référence indicielle mais à titre de comparaison a posteriori, le porteur peut se référer à l'indicateur de référence.	Durée recommandée : 36 mois - Zone géographique : Pays Emergents Frais d'entrée : Max. 3,00 % - Frais de rachat : Fixe 0,00 % Frais financiers : Max. 1,50 % TTC Nature : FCP - Devise : EUR Affectation des résultats : Capitalisation - Périodicité : Quotidienne
PICTET-GLOBAL EMERGING CURRENCIES-HP EUR LU0368004296 PICTET FUNDS (EUROPE) SA	L'objectif de ce compartiment est de rechercher une croissance en revenu et en capital en investissant au minimum deux tiers de ses actifs totaux / sa fortune totale dans un portefeuille diversifié de devises et de toute sorte d'instruments dérivés (traités sur un marché réglementé ou de gré à gré) sur devises de pays émergents. Ces techniques et instruments dérivés seront utilisés dans le cadre d'une gestion efficace et ce dans les limites prévues par les restrictions d'investissement.	Durée recommandée : 48 mois - Zone géographique : Pays Emergents Frais d'entrée : Max. 5,00 % - Frais de rachat : Max. 1,00 % Frais financiers : Max. 2,10 % TTC Nature : SICAV - Devise : EUR Affectation des résultats : Capitalisation - Périodicité : Quotidienne
PICTET-GLOBAL EMERGING DEBT-HP EUR LU0170994346 PICTET FUNDS (EUROPE) SA	L'objectif de ce compartiment est de rechercher une croissance en revenu et en capital en investissant son portefeuille dans le marché des obligations, et dans des instruments du marché monétaire des Pays Emergents dans les limites permises par les restrictions d'investissement.	Durée recommandée : 48 mois - Zone géographique : Pays Emergents Frais d'entrée : Max. 5,00 % - Frais de rachat : Max. 1,00 % Frais financiers : Fixe 1,45 % Nature : SICAV - Devise : EUR Affectation des résultats : Capitalisation - Périodicité : Quotidienne
Performance Absolue - arbitrage de crédit		
OBJECTIF CREDIT FI R FR0010752543 LAZARD FRERES GESTION SAS	L'objectif de gestion vise à atteindre à moyen terme une performance supérieure à EONIA + 3 %. Indicateur de référence : EONIA. OPCVM d'OPCVM : jusqu'à 10 % de l'actif net.	Durée recommandée : 36 mois - Zone géographique : O.C.D.E Frais d'entrée : Max. 4,00 % - Frais de rachat : Max. 2,00 % Frais financiers : Max. 1,00 % TTC Nature : FCP - Devise : EUR Affectation des résultats : Capitalisation - Périodicité : Quotidienne

Nom, Code ISIN Société de gestion	Objectif de gestion	Caractéristiques
Performance Absolue - arbitrage de taux		
RIVOLI LONG/SHORT BOND FUND P FR0007066782 RIVOLI FUND MANAGEMENT	Réaliser un objectif de performance absolue non dépendant de l'évolution des marchés en utilisant des techniques de gestion quantitatives, l'objectif étant d'obtenir une performance, après déduction des frais de gestion, supérieure à l'EONIA capitalisé jour. Indicateur de référence : RIVOLI LONG SHORT BOND FUND.	Durée recommandée : 12 mois - Zone géographique : Monde entier Frais d'entrée : Max. 1,00 % - Frais de rachat : Fixe 0,00 % Frais financiers : Max. 1,50 % TTC Nature : FCP - Devise : EUR Affectation des résultats : Capitalisation - Périodicité : Quotidienne
Performance Absolue - arbitrage de volatilité		
AMUNDI FUNDS ABSOLUTE VOLATILITY EURO EQUITIES - AE (C) LU0272941971 AMUNDI LUXEMBOURG	L'objectif de ce compartiment consiste à réaliser une performance de 7 % par an brute des frais applicables à chaque classe d'actions considérée et à offrir une exposition à la volatilité des marchés actions de la zone euro dans un cadre de risque contrôlé. L'exposition du compartiment à la volatilité est analysée à l'aide d'une grille indicative de valeurs cibles correspondant à différents niveaux de volatilité des marchés actions de la zone euro.	Durée recommandée : 36 mois - Zone géographique : Zone Euro Frais d'entrée : Max. 4,50 % - Frais de rachat : Fixe 0,00 % Frais financiers : Max. 1,20 % TTC Nature : SICAV - Devise : EUR Affectation des résultats : Capitalisation - Périodicité : Quotidienne
FCOM DIVERSIFIE VOL 4 P FR0010708925 FINANCECOM ASSET MANAGEMENT	Le FCP a pour objectif, sur la durée de placement recommandée, d'obtenir une performance annualisée supérieure à l'EONIA capitalisé + 1 %. La volatilité se situera en moyenne autour de 4 % l'an. La gestion repose sur la mise en place d'une allocation d'actifs diversifiée permettant d'arbitrer de manière flexible le portefeuille entre les poches actions internationales, obligations internationales et monétaire euro en maîtrisant la volatilité de l'ensemble. Indicateur de référence : en raison de son objectif de gestion flexible, il n'existe pas d'indicateur de référence pertinent pour ce FCP. La performance du FCP pourra toutefois être comparée a posteriori à la performance de l'EONIA capitalisé.	Durée recommandée : 36 mois - Zone géographique : Monde entier Frais d'entrée : Max. 4,00 % - Frais de rachat : Fixe 0,00 % Frais financiers : Max. 2,00 % TTC Nature : FCP - Devise : EUR Affectation des résultats : Capitalisation - Périodicité : Quotidienne
Performance Absolue - Long/Short actions		
BDL REMPART EUROPE FR0010174144 BDL CAPITAL MANAGEMENT	Le FCP cherche à réaliser une performance absolue. La gestion sera active et se fera au travers d'achats et de positions vendeuses d'actions. Indicateur de référence : BDL REMPART EUROPE. La performance du FCP pourra être comparée, a posteriori, à l'EONIA capitalisé. OPCVM d'OPCVM : le FCP peut investir jusqu'à 10 % de son actif en actions ou en parts d'OPCVM français ou européens coordonnés.	Durée recommandée : 36 mois - Zone géographique : Europe Frais d'entrée : Max. 5,00 % - Frais de rachat : Fixe 0,00 % Frais financiers : Max. 2,25 % TTC Nature : FCP - Devise : EUR Affectation des résultats : Capitalisation - Périodicité : Quotidienne
DNCA INVEST- MIURA B CAP LU0462973347 DNCA FINANCE LUXEMBOURG	L'objectif consiste à générer une performance supérieure au taux sans risque représenté par le taux EONIA. Cette surperformance est visée de concert avec une volatilité moindre que celle du marché actions matérialisée par l'indice Euro Stoxx 50.	Durée recommandée : 60 mois - Zone géographique : Europe Frais d'entrée : Max. 3,00 % - Frais de rachat : Fixe 0,00 % Frais financiers : Max. 2,00 % TTC Nature : SICAV - Devise : EUR Affectation des résultats : Capitalisation - Périodicité : Quotidienne
JPMORGAN HIGHBRIDGE STATISTICAL MARKET NEUTRAL A EUR CAP LU0273792142 JPMORGAN ASSET MANAGEMENT EUR	Le fonds a pour objectif de générer une performance absolue, indépendamment de la conjoncture, supérieure au rendement des instruments de courte échéance, en appliquant une stratégie de marché neutre (market neutral). Des instruments financiers dérivés seront utilisés, le cas échéant, afin d'obtenir une exposition aux actions européennes et américaines essentiellement. Indice de référence : Eonia.	Durée recommandée : 60 mois - Zone géographique : Monde entier Frais d'entrée : Max. 5,00 % - Frais de rachat : Maxi. 0,50 % Frais financiers : Fixe 1,50 % Nature : SICAV - Devise : EUR Affectation des résultats : Capitalisation - Périodicité : Quotidienne

Nom, Code ISIN Société de gestion	Objectif de gestion	Caractéristiques
MONETA LONG SHORT A FR0010400762 MONETA ASSET MANAGEMENT	L'objectif du fonds est de réaliser une performance supérieure à l'indice de référence, sur la durée de placement recommandée et tout en ayant une volatilité inférieure. La gestion s'exerce au travers de positions acheteuses et vendeuses sur les marchés actions. Indicateur de référence : 40 % DJ Stoxx 600 et 60 % Eonia.	Durée recommandée : 60 mois - Zone géographique : Europe Frais d'entrée : Max. 1,50 % - Frais de rachat : Fixe 0,00 % Frais financiers : Max. 1,50 % TTC Nature : FCP - Devise : EUR Affectation des résultats : Capitalisation - Périodicité : Quotidienne
PHILEAS L/S EUROPE R FR0011024298 PHILEAS ASSET MANAGEMENT	L'objectif est de réaliser, sur la durée de placement recommandée, une performance absolue, décorrélée des marchés actions, avec une volatilité inférieure à celle des marchés actions mesurée par l'indice DJ Stoxx 600. La gestion s'exerce au travers de positions acheteuses et vendeuses sur les marchés actions sélectionnées de façon discrétionnaire. Indicateur de référence : le FCP cherche à réaliser une performance absolue. Ce faisant, le FCP ne cherche pas à suivre ou répliquer la performance d'un indice. La performance a posteriori pourra toutefois être comparée à celle de l'EONIA capitalisé.	Durée recommandée : 24 mois - Zone géographique : Europe Frais d'entrée : Max. 5,00 % - Frais de rachat : Fixe 0,00 % Frais financiers : Max. 2,00 % TTC Nature : FCP - Devise : EUR Affectation des résultats : Capitalisation - Périodicité : Quotidienne
UNCIA GLOBAL LONG SHORT EQUITY R FR0011557990 UNCIA AM SAS	UNCIA GLOBAL LONG SHORT EQUITY est un fonds poursuivant une stratégie « Long/Short actions ». L'objectif de gestion est d'offrir, sur une durée de placement recommandée minimale de deux ans, une performance supérieure à celle de son indicateur de référence tout en présentant une volatilité inférieure à celle des marchés actions mesurée par l'indice MSCI World All Country Index en euros dividendes nets réinvestis. La gestion financière pratiquée est de type « Long/Short actions » et s'exerce au travers d'une stratégie active d'achats et de ventes d'actions internationales sélectionnées de façon discrétionnaire. Indicateur de référence : UNCIA GLOBAL LONG SHORT EQUITY ne cherche pas à suivre ou répliquer la performance d'un indice.	Durée recommandée : 24 mois - Zone géographique : Monde entier Frais d'entrée : Max. 3,00 % - Frais de rachat : Fixe 0,00 % Frais financiers : Fixe 2,30 % Nature : FCP - Devise : EUR Affectation des résultats : Capitalisation - Périodicité : Quotidienne
Performance Absolue - multi stratégies		
BETAMAX GLOBAL P FR0010921502 FIDEAS CAPITAL SAS	Le fonds vise à obtenir, sur la durée de placement recommandée de 3 ans, la performance la plus élevée avec un objectif de volatilité annualisée de 5 % à 9 %. Le fonds exploite une diversité de classes d'actifs, présentant des évolutions de prix variées, dans le cadre d'une allocation très flexible. Indicateur de référence : du fait de son objectif de gestion et de la stratégie suivie, il ne peut être indiqué d'indicateur de référence pertinent pour ce Fonds.	Durée recommandée : 36 mois - Zone géographique : Monde entier Frais d'entrée : Directs Max. 3,00 % - Indirects Fixe 0,00 % Frais de rachat : Directs Fixe 0,00 % - Indirects Fixe 0,00 % Frais financiers : Directs Max. 1,50 % TTC - Indirects Max. 1,50 % TTC Nature : FCP - Devise : EUR Affectation des résultats : Mixte capitalisation / distribution Périodicité : Quotidienne
H2O ADAGIO R FR0010923359 H2O AM LLP	L'objectif du fonds est de réaliser une performance supérieure de 0,60 % l'an à celle de l'EONIA capitalisé quotidiennement sur sa durée minimale de placement recommandée pour la part R, après déduction des frais de fonctionnement et de gestion. Indicateur de référence : EONIA capitalisé quotidiennement.	Durée recommandée : 12 mois - Zone géographique : Monde entier Frais d'entrée : Max. 1,00 % - Frais de rachat : Fixe 0,00 % Frais financiers : Max. 0,80 % TTC Nature : FCP - Devise : EUR Affectation des résultats : Capitalisation - Périodicité : Quotidienne
H2O ALLEGRO R (C) FR0011015460 H2O AM LLP	L'objectif de gestion est de réaliser une performance supérieure à celle de l'EONIA capitalisé quotidiennement, par le biais d'une gestion qui mettra en place des positions stratégiques et tactiques ainsi que des arbitrages sur l'ensemble des marchés de taux et de devises internationaux, sur sa durée minimale de placement recommandée après déduction des frais de fonctionnement et de gestion. Indicateur de référence : EONIA capitalisé.	Durée recommandée : 36 mois - Zone géographique : Monde entier Frais d'entrée : Max. 2,00 % - Frais de rachat : Fixe 0,00 % Frais financiers : Max. 1,20 % TTC Nature : FCP - Devise : EUR Affectation des résultats : Capitalisation - Périodicité : Quotidienne

Nom, Code ISIN Société de gestion	Objectif de gestion	Caractéristiques
H2O VIVACE R (C) FR0011015478 H2O AM LLP	<p>L'objectif du fonds est de réaliser une performance supérieure à celle de l'EONIA capitalisé quotidiennement, par le biais d'une gestion qui mettra en place des positions stratégiques et tactiques ainsi que des arbitrages sur l'ensemble des marchés d'actions, de taux et de devises internationaux, sur sa durée minimale de placement recommandée, après déduction des frais de fonctionnement et de gestion.</p> <p>Indicateur de référence : EONIA capitalisé quotidiennement.</p>	<p>Durée recommandée : 48 mois - Zone géographique : Monde entier Frais d'entrée : Max. 2,00 % - Frais de rachat : Fixe 0,00 % Frais financiers : Max. 1,60 % TTC Nature : FCP - Devise : EUR Affectation des résultats : Capitalisation - Périodicité : Quotidienne</p>
OPTIMIX R FR0011507193 AMILTON ASSET MANAGEMENT	<p>L'objectif de gestion du fonds est d'obtenir, sur la durée de placement recommandée de trois ans, une performance nette de frais supérieure à celle de l'indice de référence l'EONIA capitalisé + 250 bps avec une volatilité cible inférieure à 5 %.</p> <p>Indicateur de référence : EONIA capitalisé + 250 bps.</p> <p>La gestion du FCP n'étant pas indicielle, sa performance pourra s'éloigner de l'indicateur de référence.</p> <p>Investissement dans des OPCVM : jusqu'à 100 % de l'actif net.</p>	<p>Durée recommandée : 36 mois - Zone géographique : Monde entier Frais d'entrée : Directs Max. 2,00 % - Indirects Max. 3,00 % Frais de rachat : Directs Fixe 0,00 % - Indirects Max. 3,00 % Frais financiers : Directs Max. 1,45 % TTC - Indirects Max. 3,00 % TTC Nature : FCP - Devise : EUR Affectation des résultats : Capitalisation - Périodicité : Quotidienne</p>
OPTIMUM B FR0010813329 AMAIIKA ASSET MANAGMENT	<p>L'objectif est d'obtenir une progression annuelle supérieure à l'indice de référence Eonia + 1,00 % sur un horizon de placement de cinq (5) ans, tout en limitant l'exposition au risque actions à 20 % de l'actif du portefeuille.</p> <p>Indicateur de référence : EONIA capitalisé.</p> <p>OPCVM d'OPCVM : le niveau d'investissement du FCP dans d'autres OPCVM sera compris entre 0 et 100 % de l'actif net.</p>	<p>Durée recommandée : 60 mois - Minimum risque Action : 20 % Zone géographique : Monde entier Frais d'entrée : Directs Max. 2,00 % - Indirects Fixe 0,00 % Frais de rachat : Directs Fixe 0,00 % - Indirects Fixe 0,00 % Frais financiers : Directs Max. 1,50 % TTC - Indirects Max. 3,00 % TTC Nature : FCP - Devise : EUR Affectation des résultats : Capitalisation - Périodicité : Quotidienne</p>
OTEA ABSOLUTE RETURN R FR0011227214 OTEA CAPITAL SAS	<p>Le FCP a pour objectif de gestion une performance annualisée nette des frais de gestion supérieure à celle de l'EONIA capitalisé avec un faible niveau de volatilité et une exposition aux marchés actions proche de zéro.</p> <p>Indicateur de référence : le FCP n'est pas géré en fonction d'un indicateur de référence. Cependant, la performance de la valeur liquidative pourra être comparée, a posteriori, à l'indice EONIA capitalisé (cours de clôture).</p> <p>OPCVM d'OPCVM : le FCP peut investir dans des parts ou actions d'OPCVM dans la limite de 10 % de son actif net.</p>	<p>Durée recommandée : 36 mois - Zone géographique : O.C.D.E Frais d'entrée : Max. 2,00 % - Frais de rachat : Fixe 0,00 % Frais financiers : Max. 2,30 % TTC Nature : FCP - Devise : EUR Affectation des résultats : Capitalisation - Périodicité : Hebdomadaire</p>
RIVOLI EQUITY FUND EUR FR0010106336 RIVOLI FUND MANAGEMENT	<p>Réaliser un objectif de performance absolue non dépendant de l'évolution des marchés en utilisant des techniques de gestion quantitatives, l'objectif étant d'obtenir une performance, après déduction des frais de gestion, supérieure à l'EONIA capitalisé jour.</p> <p>Indicateurs de référence : RIVOLI EQUITY FUND a un objectif de performance absolue, c'est-à-dire que, moyennant une prise de risque décrite dans ce document, l'objectif est d'obtenir une performance supérieure à l'EONIA capitalisé jour.</p>	<p>Durée recommandée : 36 mois - Zone géographique : Monde entier Frais d'entrée : Max. 5,00 % - Frais de rachat : Max. 5,00 % Frais financiers : Max. 2,00 % TTC Nature : FCP - Devise : EUR Affectation des résultats : Capitalisation - Périodicité : Quotidienne</p>
SCHELCHER PRINCE OPPORTUNITES EUROPEENNES P FR0011034818 SCHELCHER PRINCE GESTION	<p>Le FCP a pour objectif de réaliser une performance (nette de frais de gestion) supérieure à celle de son indicateur de référence l'Eonia capitalisé + 3 %, sur la durée de placement recommandée, via la gestion d'un portefeuille d'obligations libellés en euros.</p> <p>Indicateur de référence : Eonia capitalisé + 3 % coupons nets réinvestis.</p> <p>Pour autant, la gestion du FCP n'étant pas indicielle elle pourra s'écarter de l'indicateur de référence et en conséquence la performance du FCP pourra être différente de celle de son indicateur.</p>	<p>Durée recommandée : 36 mois - Zone géographique : Europe Frais d'entrée : Max. 2,00 % - Frais de rachat : Fixe 0,00 % Frais financiers : Max. 1,20 % TTC Nature : FCP - Devise : EUR Affectation des résultats : Capitalisation - Périodicité : Quotidienne</p>

Nom, Code ISIN Société de gestion	Objectif de gestion	Caractéristiques
Trésorerie		
CPR MONETAIRE SR B FR0010745216 CPR ASSET MANAGEMENT	Son objectif sera d'offrir une performance, nette de frais de gestion, égale à celle de l'Eonia capitalisé sur la période conseillée. Indicateur de référence : EONIA capitalisé (Euro OverNight Index Average).	Durée recommandée : 3 mois - Zone géographique : Zone Euro Frais d'entrée : Fixe 0,00 % - Frais de rachat : Fixe 0,00 % Frais financiers : Max. 0,60 % TTC Nature : FCP - Devise : EUR Affectation des résultats : Capitalisation - Périodicité : Quotidienne
Trésorerie CHF		
PICTET-SHORT-TERM MONEY MARKET CHF R CAP LU0128499588 PICTET FUNDS (EUROPE) SA	L'objectif du fonds est d'offrir aux investisseurs un degré élevé de protection de leur capital libellé en francs suisses et de fournir un rendement en accord avec les taux des marchés monétaires.	Durée recommandée : 6 mois - Zone géographique : Suisse Frais d'entrée : Max. 5,00 % - Frais de rachat : Max. 3,00 % Frais financiers : Fixe 0,25 % Nature : SICAV - Devise : CHF Affectation des résultats : Capitalisation - Périodicité : Quotidienne
Trésorerie court terme		
VEGA COURT TERME FR0000294126 VEGA INVESTMENT MANAGERS	L'objectif de gestion de la SICAV est identique à celui de l'OPCVM maître à savoir d'obtenir une progression régulière de la valeur liquidative en offrant une performance supérieure ou égale à l'EONIA moins les frais de gestion. Compte-tenu des frais de gestion, la performance pourra être en dessous de l'EONIA. En cas de très faible niveau des taux d'intérêt du marché monétaire, le rendement dégagé par l'OPCVM ne suffirait pas à couvrir les frais de gestion et l'OPCVM verrait sa valeur liquidative baisser de manière structurelle. Par ailleurs, la performance de VÉGA COURT TERME pourra être inférieure à celle du maître du fait de l'impact de ses frais de gestion propres. Indicateur de référence : EONIA. OPCVM d'OPCVM : jusqu'à 100 % de l'actif net.	Durée recommandée : 1 mois - Zone géographique : Zone Euro Frais d'entrée : Directs Max. 1,00 % - Indirects Max. 1,00 % Frais de rachat : Directs Fixe 0,00 % - Indirects Fixe 0,00 % Frais financiers : Directs Max. 0,4784 % TTC - Indirects Max. 0,12 % TTC Nature : SICAV - Devise : EUR Affectation des résultats : Capitalisation - Périodicité : Quotidienne Règlement : le règlement des souscriptions et des rachats sera effectué en date de valeur jour (J).
Trésorerie USD		
AMUNDI FUNDS CASH USD AU CAP LU0568621618 AMUNDI LUXEMBOURG	L'objectif de ces compartiments est d'offrir aux investisseurs une réserve de valeur monétaire stable et des rendements plus prévisibles que ceux des actions et d'autres investissements à plus long terme. Indicateur de référence : LIBOR USD à 3 mois.	Durée recommandée : 3 mois - Zone géographique : Etats-Unis Frais d'entrée : Max. 4,50 % - Frais de rachat : Fixe 0,00 % Frais financiers : Max. 0,30 % TTC Nature : SICAV - Devise : USD Affectation des résultats : Capitalisation - Périodicité : Quotidienne



RÈGLES D'INVESTISSEMENT SPÉCIFIQUES DES FONDS PROFESSIONNELS À VOCATION GÉNÉRALE ET DES FONDS DE FONDS ALTERNATIFS (HORS PEA ET PEA PME-ETI)

Dans le cadre du décret n° 2005-875 paru le 25 juillet 2005 portant modification des dispositions du Code des assurances relatives aux règles de dispersion pour la représentation des engagements réglementés et aux règles d'investissement des contrats se référant à des unités de compte, l'article R.131-1 traitant des investissements en unités de compte a été modifié afin de tenir compte des nouvelles catégories d'OPC issues de la Loi de Sécurité Financière du 1^{er} août 2003.

La gestion alternative est une stratégie ayant un objectif de rendement absolu et décorrélé des indices de marché : elle peut être mise en œuvre au travers d'OPC relevant de deux catégories distinctes :

- Les fonds professionnels à vocation générale qui bénéficient de règles de dispersion dérogatoires par rapport aux OPCVM traditionnels et/ou qui peuvent mettre en œuvre des stratégies à effets de levier importants sans contrainte en termes de risque de contrepartie,
- Les fonds de fonds alternatifs investissant dans des fonds mettant en œuvre des stratégies alternatives.

La réglementation limite la part du versement représentée par cette catégorie de supports aux ratios suivants :

- **Les fonds professionnels à vocation générale ne doivent pas dépasser 10 % au total,**
- **Les fonds professionnels à vocation générale et les fonds de fonds alternatifs ne doivent pas dépasser 30 % au total.**

DESCRIPTION DES PROFILS DE GESTION (HORS PEA ET PEA PME-ETI)

• **Profil Flexible** : ce profil est destiné aux adhérents qui désirent avoir une exposition aux marchés actions à long terme et bénéficier d'une allocation flexible. Il vise sur le long terme un rendement proche de celui des actions pour une volatilité sensiblement inférieure grâce à la gestion active du taux d'exposition aux actions. La part des actions variera autour de 70 % et sera comprise entre 40 % et 100 % de manière à réduire le risque en cas de perspectives défavorables aux actions ou à l'inverse de bénéficier d'une exposition maximum en cas de perspectives favorables. Le reste du portefeuille sera investi en produits de taux (allocation de 0 à 40 % en obligations et de 0 à 60 % en monétaire). L'allocation entre produits actions et produits de taux évoluera de façon dynamique en fonction des environnements économiques et de marché et des perspectives et anticipations du gestionnaire financier.

Gestionnaire financier : LAZARD FRERES GESTION

A chaque versement, l'adhérent devra respecter les contraintes de répartition présentées ci-dessus. L'assureur procédera à un contrôle du respect des contraintes de répartition. La nature et l'orientation de gestion financière des unités de compte éligibles dans le cadre de la gestion des fonds professionnels à vocation générale et les fonds de fonds alternatifs sont indiquées ci-dessous.

Il est rappelé à l'adhérent les risques que présentent des OPC tels que les fonds professionnels à vocation générale et les fonds de fonds alternatifs investis dans des parts ou actions d'organismes de placement étrangers qui ne présentent pas le même degré de sécurité, de liquidité et de transparence que les OPC français ou conformes à la Directive Européenne n° 85/611/CEE.

Ces unités de compte sont destinées à des investisseurs suffisamment expérimentés pour pouvoir évaluer les mérites et les risques, et qui ne requièrent pas une liquidité immédiate de leur placement.

La société de gestion et le dépositaire tiennent en permanence à la disposition des adhérents la composition du portefeuille et les documents d'information des OPC sous-jacents.

• **Profil Energic** : l'objectif de ce profil est la recherche de fortes plus-values sur longue période (15 ans), tout en acceptant des risques de fluctuations à court terme. Compte tenu de la forte volatilité de ce profil composé majoritairement de supports actions françaises et internationales, La Mondiale Partenaire se réserve la possibilité de revoir à tout moment la répartition entre les OPCVM actions et obligations en fonction de l'évolution des marchés financiers.

Gestionnaire financier : AGICAM

DÉFINITION DES PRINCIPAUX INDICES

Barclays Capital Euro Aggregate : l'indice Barclays Capital Euro Aggregate est calculé et publié par la banque Barclays. Il est représentatif des emprunts obligataires à taux fixe, libellés en euros, émis par des émetteurs privés, ainsi que des sociétés foncières, notées au minimum BBB- et ayant une maturité résiduelle supérieure à 1 an.

Barclays Euro Treasury AA-AAA 5-7 Year Index coupons réinvestis : indice composé d'émissions d'États ou d'agences gouvernementales de la zone euro de maturité comprise entre 5 et 7 ans et dont la notation est comprise entre AA et AAA (notation Standard & Poor's ou équivalent).

Barclays World Government Inflation-Linked All Maturities hedgé en euros : cet indice mesure la performance des principaux marchés développés d'obligations indexées sur l'inflation. A ce jour, l'indice inclut la Grande Bretagne, l'Australie, le Canada, la Suède, les Etats Unis, la France, l'Italie et le Japon. Cet indice est couvert contre le risque de change dans les devises suivantes : AUD, CAD, CHF, EUR, GBP, JPY, SEK, USD, SGD.

Barclays Capital Euro Aggregate Treasury Total Return : l'indice Barclays Capital Euro Aggregate Treasury Total Return est calculé et publié par la banque Barclays. Il est composé d'émissions d'États ou d'agences gouvernementales de la zone euro ayant une maturité résiduelle supérieure à 1 an.

Bloomberg/EFFAS : cet indice correspond à la moyenne des taux des emprunts de l'État américain, d'échéances 3-5 ans. Il est publié dans les principaux journaux d'informations financières et consultables sur le site Bloomberg.

CAC 40 : l'indice CAC 40 est un indice de référence boursier calculé comme la moyenne arithmétique pondérée d'un échantillon de 40 actions représentatives du marché français. Les actions entrant dans la composition de l'indice sont sélectionnées pour leur capitalisation et leur liquidité. L'indice CAC 40 est calculé et publié par Euronext Paris S.A., l'indice est calculé dividendes réinvestis.

CAC All Tradable : il représente la référence globale du marché français. L'indicateur de référence est libellé en euros. Cet indice remplace le SBF 250 qui regroupait les 250 premières capitalisations de l'indice CAC All Shares (qui regroupe toutes les sociétés cotées en actions à la Bourse de Paris).

CAC Mid & Small 190 dividendes non réinvestis : cet indice est composé des 190 dernières capitalisations de l'indice CAC All Tradable.

CAC Mid 60 : le CAC Mid 60 est dédié aux petites et moyennes capitalisations françaises. Il est composé des 60 premières capitalisations qui suivent les 60 valeurs les plus importantes composant les indices CAC 40 et CAC Next 20.

CAC Small : il s'agit de l'indice comprenant 90 valeurs françaises représentatives de petites et moyennes capitalisations. Il est calculé en euros et hors dividendes.

CAC Small 90 : cet indice est composé des 90 plus petites capitalisations de l'indice SBF 250.

DJ Euro Stoxx 50 : cet indice regroupe une sélection de 50 valeurs choisies parmi les 665 composant le Dow Jones Stoxx (indice couvrant l'Europe entière). Cette sélection s'opère en fonction du pays et du secteur d'activités des sociétés. La révision de l'indice est annuelle.

DJ Stoxx 200 Small : l'indice Dow Jones 200 Small Price est calculé en euros, coupons non réinvestis, par Dow Jones & Stoxx (code Bloomberg SCXP). Cet indice regroupe environ 200 titres représentant des entreprises des pays de la Communauté Européenne et de petites capitalisations.

Indice ECI zone euro dividendes réinvestis : indice convertible calculé par la société EXANE et représentatif de l'ensemble des secteurs d'activité et des pays de la zone euro.

EONIA : taux de référence quotidien des dépôts interbancaires en blanc (c'est-à-dire sans être gagés par des titres) effectués au jour le jour dans la zone euro. Il s'agit de la moyenne, pondérée par les montants, des taux effectivement traités sur le marché monétaire interbancaire de l'euro pendant la journée par un large échantillon de 57 grandes banques, pour les dépôts/prêts jusqu'au lendemain ouvré. C'est l'un des deux taux de référence du marché monétaire de la zone euro, avec l'Euribor, qui couvre les durées allant d'une semaine à un an.

Euribor (Euro Inter-BANK FRANCE Offered Rate) : Euribor est le taux interbancaire offert en euros. Il est, avec l'EONIA, l'un des deux principaux taux de référence du marché monétaire de la zone Euro. L'Euribor est, pour une échéance donnée, le fixing calculé chaque jour ouvré, et publié par la Fédération Bancaire Européenne, d'un taux moyen auquel un échantillon d'une cinquantaine de grandes banques établies en Europe prête à d'autres grandes banques.

EuroMTS Global : l'EuroMTS Global est un indice obligataire libellé en euros qui mesure la performance du marché des emprunts d'État de toute maturité de la zone euro. Cet indice est calculé par EuroMTS Limited. Cet indice est disponible à l'adresse suivante : www.euromtsindex.com.

EuroMTS 3-5 ans : l'indice EuroMTS 3-5 ans représente le cours d'un panier d'emprunts d'Etats de la zone euro, à taux fixe et liquides, d'une durée résiduelle de 3 à 5 années. Il est calculé coupons réinvestis.

EuroMTS 7-10 ans : il mesure la performance des emprunts d'Etats les plus liquides de la zone Euro. Les composants sont sélectionnés de façon à représenter le poids relatif de l'encours de la dette de chaque pays de la zone Euro.

Euro Stoxx : l'Euro Stoxx dividendes réinvestis est un indice constitué d'environ 300 valeurs, comprenant les plus grandes sociétés cotées de la zone euro, pondérées en fonction de la capitalisation boursière

FTSE All World Europe : indice représentatif des valeurs européennes de moyennes et grandes capitalisations. L'indice vise à couvrir 90% de la capitalisation des bourses européennes.

FTSE EPRA/NAREIT Developed Europe : FTSE EPRA/NAREIT Developed Europe est un indice représentant les marchés actions liés au secteur immobilier en Europe, par un investissement sur des titres d'émetteurs qui intègrent dans leur fonctionnement des critères de responsabilité sociale et environnementale et développement durable.

FTSE EPRA/NAREIT Eurozone Capped : l'indice FTSE EPRA Eurozone Capped est composé des principales capitalisations boursières du secteur de l'immobilier de la zone euro coté.

FTSE EPRA/NAREIT Global Developed Index : l'indice FTSE EPRA Global Developed Index est composé des principales capitalisations boursières du secteur de l'immobilier des pays développés.

FTS Eurofirst 300 : il s'agit d'un indice pondéré du poids des capitalisations en tenant compte du flottant. Il mesure la performance des 300 plus grandes sociétés européennes et représente environ 70 % de la capitalisation européenne globale. L'indice est disponible sur Bloomberg.

FTSE Global Small Cap Europe : cet indice représente des moyennes capitalisations cotées en Europe libellées en euros.

FTSE Gold Mines : cet indice est composé de mines d'or dont 75 % au moins du chiffre d'affaires provient de la production d'or. Il est calculé hors dividendes.

FTSE World Mining : l'indice FTSE World Mining regroupe des entreprises internationales actives dans l'extraction, la transformation ou la commercialisation d'or, de métaux et d'autres matières premières.

FTSE World Oil & Gas : l'indice FTSE World Oil & Gas regroupe des entreprises internationales actives dans l'extraction, la transformation ou la commercialisation de produits pétroliers et de gaz. La performance de l'indice de référence inclut les dividendes détachés par les actions qui composent l'indice.

HSBC Smaller Euroland dividende net réinvesti : l'indice HSBC Smaller Euroland est un indice pondéré par la capitalisation et le flottant de plusieurs centaines d'entreprises des pays de la zone euro.

HSBC Smaller Euroland Index : il s'agit d'un indice représentatif des petites capitalisations au sein de la zone euro. Il se compose de 12 marchés, de 41 classifications industrielles et de 730 petites et moyennes sociétés de la zone euro pondérées par leur capitalisation boursière. C'est un indice de clôture officiel calculé en euros hors dividende par HSBC et publié en euros.

HSBC Smaller Europe Inc UK (incluant le Royaume-Uni) dividendes non réinvestis : indice représentatif des petites capitalisations européennes composé d'environ 1350 sociétés cotées sur 17 marchés.

IEIF (Institut de l'Épargne Immobilière et Foncière) Euro zone : l'IEIF est un indice large regroupant les actions représentant les principales capitalisations boursières des pays de la zone euro. Il est calculé tous les jours sur la base des cours de clôture, coupons réinvestis.

JP Morgan EMU Investment Grade Bond Index 3-5 ans : l'indice est représentatif de la performance sur la maturité 3-5 ans, des marchés obligataires gouvernementaux des pays de la zone Euro notés « Investment Grade » par les trois agences de notation : S&P, Moodys et Fitchs. Cet indice est libellé en euros.

JP Morgan Global Euro Hedged : indice représentatif de la dette publique des pays développés. Il est constitué de la dette en devise locale, à coupon fixe et d'une maturité supérieure à 1 an, de 13 pays développés.

Merrill Lynch Euro High Yield Constrained Excluding Sub. Financials : l'indice est constitué de dette obligataire de signature inférieure à BBB- (notation Standard & Poor's ou équivalent), à l'exception des titres subordonnés appartenant au secteur bancaire.

MSCI France : l'indice MSCI France est un indice représentatif de la performance des grandes et moyennes capitalisations françaises.

MSCI Italy : l'indice MSCI Italy est un indice représentatif de la performance des grandes et moyennes capitalisations italiennes.

MSCI Spain : l'indice MSCI Spain est un indice représentatif de la performance des grandes et moyennes capitalisations espagnoles.

MSCI All Countries World : l'indice MSCI All Countries World est un indice représentatif des principales capitalisations mondiales au sein des pays développés et Émergents. Il est calculé en dollars et hors dividendes par MSCI (code Bloomberg : MSEUACWF).

MSCI All Country (AC) Health Care : calculé par MSCI, cet indice prend en compte la performance des principales valeurs intervenant dans le domaine de la santé. Les données sont accessibles sur www.msциbarra.com.

MSCI China : l'indicateur de référence, calculé hors dividendes, est exprimé en euros pour les parts émises en euros et en US Dollars pour les parts émises en US Dollars. Calculé par MSCI, cet indice est pondéré par la capitalisation boursière et prend en compte la performance des actions chinoises.

MSCI Emerging Markets : calculé par MSCI, cet indice est pondéré par la capitalisation boursière et prend en compte la performance des différentes bourses des marchés émergents au sens large.

MSCI EMU : l'indice MSCI EMU est un indice composé d'environ 300 valeurs appartenant aux pays membres de la zone euro sélectionnées selon la capitalisation boursière, le volume de transaction et le secteur d'activité. L'indice s'efforce de respecter une pondération par pays et par secteur d'activité reflétant au maximum la structure économique de la zone euro. Les données sont accessibles sur www.msциbarra.com.

MSCI Europe : le MSCI Europe est représentatif des marchés d'actions des pays de l'Union Européenne. Il est calculé par Morgan Stanley Capital International chaque jour sur un nombre de valeurs important (plus de 500).

MSCI Europe Net Index : calculé par la société MSCI, le « MSCI Europe Net Index », libellé en euros, est l'indice des marchés actions des 16 pays européens les plus développés, pondérés par leur capitalisation et leur flottant, calculé chaque jour en euros sur la base des cours de clôture par la société MSCI.

MSCI Inde : calculé par MSCI, cet indice est pondéré par la capitalisation boursière et prend en compte la performance des principales valeurs indiennes.

MSCI Nordic : l'indice MSCI Nordic représente l'évolution des marchés actions des pays nordiques (Suède, Danemark, Norvège, Finlande).

MSCI World : l'indice MSCI World (établi par Morgan Stanley Capital International Inc.) est représentatif de la performance des marchés actions mondiaux.

MSCI World Energy : cet indice est représentatif de l'ensemble des actions internationales appartenant au secteur de l'énergie, calculé hors dividendes.

MSCI World Health Care, calculé dividendes net réinvestis : cet indicateur est un indice mondial représentatif des actions du secteur de la Pharmacie.

S&P 500 : indice de référence boursier calculé comme la moyenne arithmétique pondérée d'un échantillon de 500 actions représentatives du marché américain. Les actions entrant dans la composition de l'indice sont sélectionnées pour leur capitalisation, leur liquidité et leur appartenance à un type d'industrie. Il est calculé et publié par Standard & Poor's Corporation. La convention de calcul de l'indice est telle qu'il n'est pas tenu compte du réinvestissement des dividendes.

SBF 120 : composé de 120 titres cotés en continu : les 40 valeurs du CAC 40 plus 80 autres valeurs. Le SBF 120 est donc plus large et plus diversifié que le CAC 40. Les 80 valeurs supplémentaires sont choisies parmi les 200 premières capitalisations boursières françaises.

Stoxx Europe 600 : indice européen composé des 600 principales valeurs appartenant aux différents pays de l'Union européenne ; il représente 90 % de la capitalisation boursière du secteur européen et se subdivise en indices sectoriels. Il est calculé dividendes non réinvestis. Il est révisé trimestriellement.

Stoxx Europe Large 200 : le Stoxx Europe Large 200 est l'indice pondéré par les capitalisations boursières des 200 plus importantes capitalisations boursières européennes. Cet indice qui couvre 17 pays européens sera retenu en cours de clôture.

TOPIX, dividendes nets réinvestis exprimé en yen : cet indice est composé de plus de mille cinq cents sociétés de grandes, moyennes et petites capitalisations.



26, rue de Montholon - 75009 Paris

Mail : info@aprep.fr

Site : www.aprep.asso.fr

Association régie par la loi du 1^{er} juillet 1901

La Mondiale Partenaire

Entreprise régie par le Code des assurances

Membre du Groupe AG2R LA MONDIALE

S.A. au capital de 73 413 150 euros

RCS Paris B 313 689 713

104-110, Boulevard Haussmann - 75379 PARIS Cedex 08